



ARZUM®

OKYANUS

AR 480 SU FİLTRELİ
ELEKTRİKLİ SÜPÜRGE

KULLANMA KILAVUZU




2200 W max

3YIL
ARZUM GARANTİSİ

OKYANUS

AR 480 SU FİLTRELİ ELEKTRİKLİ SÜPÜRGE



- 1- Taşıma sapı
- 2- Motor bölümü
- 3- Kablo sarma bölümü
- 4- Kazan açma/kilitleme mandalları
- 5- Kazan
- 6- Su seviye göstergesi
- 7- Araba gövdesi
- 8- Hortum

- 9- Hortum ucu giriş ağız
- 10- Açma / kapama düğmesi
- 11- Zemine göre ayarlanabilen süpürme başlığı
- 12- Dar uçlu boru
- 13- Küçük zemin temizleme başlığı
- 14- Uzatma boruları

Arzum marka su filtreli elektrikli süpürge'yi tercih ettiğinizden dolayı teşekkür ederiz. Bu ürünün de, diğer Arzum ürünleri gibi hayatınızı kolaylaştırmasını diliyoruz.

Arzum Okyanus Su Filtreli Elektrikli Süpürge'niz, tozu suya hapseder ve tozun ortama geri dönmelerini engeller. Süpürge'niz çevre dostudur ve tozların, polenlerin, toz akarlarının ve alerjinin düşmanıdır: Astım ve alerjiye neden olabilecek gözle görülmeleyen bakterileri ve en küçük toz zerrecikleri ortadan kaldırarak, mükemmel bir temizlik sağlar.

Cihazınızdan iyi verim almak için kullanma kılavuzunu dikkatlice okuyunuz ve daha sonra gerekli olabileceğinden saklayınız.

ÖNEMLİ UYARILAR

- Arzum Okyanus Su Filtreli Elektrikli Süpürge'nizin üzerinde yazılı voltajın, bulunduğunuz yerin voltajına uygun olup olmadığına dikkat ediniz. Herhangi bir uyumsuzluk durumunda meydana gelebilecek anzalardan firmamız sorumlu tutulamaz ve bu nedenle oluşabilecek bir anza, garanti kapsamı dışında işlem görür.
- Cihazınızı, sadece evlerde kullanmak üzere tasarlanmıştır. Ticari ya da sanayi amaçlı kullanılmamalıdır. Aksi takdirde, garanti kapsamı dışında işlem görecektir.
- Cihazınızı; çocuklar, deneyim ve bilgi eksikliği olan kişiler, fiziksel (işitsel, görse) veya zihinsel engelliler tarafından kullanıldığında, güvenliklerinden sorumlu bir kişinin gözetimi altında olmalıdırlar. Çocukların ürün ile oynamalarına müsaade etmeyiniz.
- Cihazınıza zarar vermemek için yetersiz akım sağlayan uzatma kabloları kullanmayınız.
- Cihazınızın fişini; her kullanımdan sonra, AKSESUARLARI takıp çıkarmadan önce, temizlik ve bakımı yapmadan önce **MUTLAKA** prizden çekiniz.
- Cihazınızı temizlemek için zararlı kimyasallar ve aşındırıcı temizleyiciler kullanmayınız.

DİKKAT: Süpürge'nizi ıslak zeminlerde ve ev dışında kullanmayınız, su veya herhangi bir sıvıyı temizlemek için **KESİNLİKLE** kullanmayınız.

DİKKAT: Cihazınızı benzin, tiner, alkol, gazyağı vb. yanıcı sıvılar ile aşındırıcı (asit vb.) sıvıları emmek için kullanmayınız. Yanan sigara, sigara külü veya kibrit çekmeyiniz.

- Cihazınızı, kabloların üzerinden geçirmeyiniz, izolasyonuna zarar verebilirsiniz.
- Cihazınızı soba, ocak, fırın ve buna benzer ısı kaynaklarından uzak tutunuz.
- Cihazınızın gövdesini (motor bölümü) hiçbir zaman suya daldırmayınız ve cihazın üzerine su dökülmesini engelleyiniz.
- Cihazınızı kullanırken, çekiş borusunu hiçbir zaman göze ve kulağa yakın tutmayınız.
- Cihazınızla cam ve diğer kesici cisimleri temizlemeye çalışmayınız.

• Cihazınızın fişini, kablosundan çekerek prizden çıkarmayınız. Cihazınızın fişli kablosunu, eliniz ıslakken prizden çıkarmaya çalışmayınız. Fişli kabloyu prize takarken veya prizden çıkarırken cihazın kapalı olduğuna emin olunuz.

• Cihazınızı çalıştırmadan önce filtrelerini **MUTLAKA** kontrol ediniz, firtsresiz **KESİNLİKLE** temizlik yapmayınız.

• Kablo ve fiş üzerinde herhangi bir hasarda, cihazınızın düşmesi ve benzeri hallerde, cihazınızın hasarlı olduğundan kuşkulandığınızda; cihazınızı çalıştırmayınız, kendinizin tamir etmeyiniz, **Arzum Yetkili Servisine** başvurunuz.

• Onanım ve yedek parça için **Arzum Yetkili Servisine** başvurunuz ve yalnızca orijinal parça ve **AKSESUAR** kullanınız.

• Cihazınızı tavsiye edildiği şekilde ve amacına uygun kullanınız.

Dikkat: Motor koruma firtsresiz temizlik yapmayınız.


AKSESUAR ÖZELLİKLERİ VE KULLANIM ALANLARI

• Cihazınızın aksesuarlarını takıp çıkarmadan önce **MUTLAKA** fişinin prizden çekili olmasına dikkat ediniz.

Hortumun Takılması ve Çıkartılması

• Hortumu kazanın üzerindeki giriş ağzındaki yuvasına ileriye doğru iterek yerleştiriniz.

• Hortumu çıkartmak için ise öncelikle cihazınızın fişini prizden çekiniz. Hortum başlığını kendinize doğru çekerek çıkartınız.



Zemine Göre Ayarlanabilen Süpürme Başlığı

• Sert ve yumuşak yüzeylerin kuru olarak temizlenmesinde kullanılmaktadır. Firça dışarıda iken sert zeminleri, firça içerideyken halı vb. yumuşak zeminleri temizleyebilirsiniz. Süpürme başlığı üzerinde yer alan düğmeye basarak firçanın içeriye girmesini veya dışarıya çıkmasını sağlayınız.



Dar Uçlu Boru

• Özellikle ulaşması güç yerleri, koltuk köşeleri, radyatör aralıkları, duvar dip ve köşeleri vb. dar yerlerde temizlik yapmak amacıyla kullanılır.



Küçük Süpürme Başlığı

Dar uçlu borunun uygun olmadığı mekanlarda (döşeme, elbise, yatak vb.) kullanılmaktadır.




Mekanik Emiş Gücü Ayarı

• Hortum tutma sapında yer alan hava ayar sürgüsü sayesinde hava ayan yaparak, tül, perde gibi yüzeyleri daha rahat temizleyebilirsiniz.

ÇİHAZINIZIN KULLANIMA HAZIRLANMASI VE ÇALIŞTIRILMASI

• Süpürgenin kutusundan su filtreli kullanıma hazır parçalar yerine takılı olarak çıkaracaktır. Cihazı kullanıma hazırlamak için;

• Kilitleme mandalları açarak motor bölümünü kaldırınız, kazanın içindeki huniyi kaldırarak alınız ve kazana maksimum 2,0 lt. çeşme suyunu doldurunuz.



• Huniyi yerine koyduktan sonra motor bölümünü kazanın üzerine yerleştirip kilitleme mandalları kapatınız.





• Emiş hortumunun geniş ucunu kazandaki emiş ağzına takınız, diğer uca ise kendi aralarında monte ettiğiniz uzatma borularını hortum sapına takınız. İki uzatma borusu yerine tek boru kullanılabileceğiniz gibi, hiç boru kullanmadan da aksesuarları doğrudan hortum sapına bağlayabilirsiniz.



• Motor bölümündeki fişli kablo sarma haznesine sınırlı olan fişli kabloyu dikkatlice çözünüz.

• Sebeke geriliminin cihazın üzerindeki etikette gösterilen voltaja uygun olduğunu gördükten sonra fişi prize takınız. Cihazın ön tarafındaki açma kapama düğmesini | konumuna getirerek süpürgeyi çalıştırınız.



• Süpürme işlemini yaptığınızda tozlar ve kirler suyun içinde tutulur. Bu şekilde en iyi filtrasyon sağlanır: Her kullanımdan sonra kazanın içindeki suyun dökülerek, temizlenmesi gerekir.

Önemli: Sıvıları emmeyiniz, lavabo ve küvetten su çekmeyiniz.

UYARI: KULLANIM SIRASINDA MOTORA SU GİTMEŞİNİ ÖNLEMEK İÇİN KAZANA KONULAN SUYUN MAX. SEVİYESİNİ GEÇMEMESİ GEREKMEKTEDİR.


DİKKAT:

- Süpürgeyi ıslak/kuru değil, su filtreli süpürge olduğu için su veya herhangi bir sıvıyı emmek için kullanmayınız.
- Süpürgeyi su koymadan KESİNLİKLE kullanmayınız.
- Cihazınızın ses seviyesi birden artar ve emiş yapmazsa, hava dağıtıcının suya giriş kısmı büyük parçalar ile tıkanmış olabilir, ürünü durdurarak tıkanıklığı gideriniz.


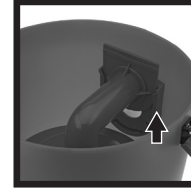
TEMİZLİK VE BAKIM

Kazan Suyunun Boşaltılması ve Kazan İçi Parçaların Temizliği

- Filtre suyunu değiştirmek için öncelikle cihazınızı kapatınız, fişini prizden çekiniz ve hortumu hortum giriş ağzından çıkarınız.
- Motor bölümünü, kilitleme mandalları açarak kaldırmış.



- Konik kapağı yukarı kaldırarak ve hava dağıtıcı parçayı yuvasından yukarıya doğru çekerek alınız. Gerek gördüğünüz takdirde, bu parçaları duru su ile temizleyiniz.


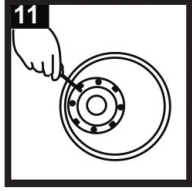


- Şeffaf kazanın içindeki kirli suyu boşaltınız. Filtre suyunu bidon hortum giriş ağzının ters tarafından boşaltmayı tavsiye ederiz.
- Kazanın içindeki suyu boşalttıktan sonra duru su ile durulayarak içindeki kalıntıları gideriniz.
- Şeffaf kazan, konik kapak ve hava dağıtıcı parçayı kurduklarına emin olduktan sonra toplayınız.




ÖNEMLİ: Her kullanımdan sonra şeffaf kazandaki kirli suyun boşaltılarak, temizleme işlemlerinin tekrar ediniz.

- Motor koruyucu filtreyi, filtre taşıyıcıdan filtreyi çıkarıp ılık su ile yıkayabilirsiniz. Temizlendikten sonra tamamen kurumasını bekleyiniz. (Şekil 11,12,13)




- Filtreyi kesinlikle çamaşır makinesinde yıkamayınız. Kurutmak için saç kurutma makinesi ve çamaşır makinesinin kurutma bölümünü kullanmayınız. Doğal ortamda kurumasını sağlayınız.

- Yönlendiriciyi, dirsekten saat yönünün tersinde çevirerek çıkartınız. (Şekil 15)



- Tüm parçalar kurduktan sonra, yukarıda anlatılan sökme işleminin tersini uygulayarak tekrar monte ediniz. Montaj esnasında yönlendirici ağzındaki contanın yerinde olmasına dikkat ediniz. (Şekil 16)



Kullanım ömrü 10 yıl

Teknik Özellikler:

230 V ~ 50/60 Hz

1700 W nom-2200 W max

TAŞIMA VE NAKLİYE SIRASINDA DİKKAT EDİLECEK HUSUSLAR

- Taşıma ve nakliye sırasında cihazınız, aksamlarına zarar gelmemesi için orijinal kutusunda tutulmalıdır.
- Taşıma sırasında ürünü normal konumunda tutunuz.
- Cihazınızı nakliye esnasında düşürmeyiniz ve darbelerle karşı koruyunuz.
- Ürünün müşteriye tesliminden sonra taşıma sırasında oluşan anızalar ve hasarlar garanti kapsamına girmez.

AEEE Yönetmeliğine Uygundur.

AEEE

Bu cihaz AEEE direktiflerine uygun olarak geri dönüşümü olan parçalardan oluştuğu için çöpe atılmaması gerekmektedir. Lütfen, bu cihazın geri dönüşümünü sağlamak için en yakın toplama merkezine başvurunuz.



CE

Üretici / İthalatçı:

Arzum Elektrikli Ev Aletleri San. ve Tic. A.Ş.

Otakçılar Caddesi No: 78 Kat: 1 B Blok No: B1b

Eyüp 34050 İstanbul Türkiye

Tel: +90 212 467 80 80 Faks: +90 212 467 80 00

Made in Turkey

GARANTİ ŞARTLARI

1. Garanti süresi, malın teslim tarihinden itibaren başlar ve 3 yıldır.
2. Malın bütün parçaları dahil olmak üzere tamamı Firmamızın garantisi kapsamındadır.
3. Malın garanti süresi içerisinde anılanması durumunda, tamirde geçen süre garanti süresine eklenir. Malın tamir süresi en fazla 20 iş gündür. Bu süre, mala ilişkin anzanın servis istasyonuna, servis istasyonunun olmaması durumunda, malın satıcısı, bayi, acentası, temsilciliği, ithalatçısı veya imalatçısı-üreticisinden birisine bildirim tarihinden itibaren başlar. Malın anzasının 10 gün içerisinde giderilememesi halinde imalatçı-üretici veya ithalatçı malın tamiri tamamlanmaya kadar, benzer özelliklere sahip başka bir malı tüketicinin kullanımına tahsis etmek zorundadır.
4. Malın garanti süresi içerisinde gerek malzeme ve işçilik, gerekse montaj hatalarından dolayı anılanması halinde, işçilik masrafı, değiştirilen parça bedeli ya da başka herhangi bir ad altında hiçbir ücret talep etmeksizin tamiri yapılacaktır.
5. Tüketicinin onarım hakkını kullanmasına rağmen malın;
 - Tüketicie teslim edildiği tarihten itibaren, belirlenen garanti süresi içinde kalmak kaydıyla, bir yıl içerisinde; en fazla dört defa veya belirlenen garanti süresi içerisinde altı defa anılanmasının yanı sıra, bu anzanın maldan yararlanamamayı sürekliliği,
 - Tamiri için gereken azami süresinin aşılması,
 - Satın alma tarihi 30 gününü geçmemiş olan cihazın anzalı olması
 - Firmanın servis istasyonunun, servis istasyonunun mevcut olmaması halinde sırayla satıcısı, bayi, acentesi temsilciliği ithalatçısı veya imalatçı-üreticisinden birisinin düzenleyeceği raporla anzanın tamirini mümkün bulunmadığının belirlenmesi, durumlarında tüketici malın ücretsiz değiştirilmesini, bedel iadesi veya ayp oranda bedel indirimi talep edebilir.
6. Malın kullanma kılavuzunda yer alan hususlara aykırı kullanılmasından kaynaklanan anzalar garanti kapsamı dışındadır.
7. Garanti Belgesi ile ilgili olarak çıkabilecek sorunlar için Gümrük ve Ticaret Bakanlığı Tüketicinin Korunması ve Piyasa Gözetimi Genel Müdürlüğü'ne başvurulabilir.

OKYANUS
AR 480 SU FİLTRELİ
ELEKTRİKLİ SÜPÜRGE

ARZUM®

GARANTİ BELGESİ

BELGE NO: 81835

BELGE ONAY TARİHİ: 13/04/2012

İMALATÇI VEYA İTHALATÇI FIRMA

UNVAN : ARZUM ELEKTRİKLİ EV ALETLERİ SAN. VE TİC. A.Ş.

ADRES : OTAKÇILAR CADDESİ NO: 78 KAT: I B BLOK NO: B1B
34050 EYÜP-İSTANBUL

TEL : (0212) 467 80 80 **FAKS:** (0212) 467 80 00

FİRMA YETKİLİ İMZASI:

**ARZUM ELEKTRİKLİ
EV ALETLERİ SAN. VE TİC. A.Ş**

ÜRÜNÜN CİNSİ : SU FİLTRELİ ELEKTRİKLİ SÜPÜRGE

MARKASI : ARZUM

MODELİ : OKYANUS

TYPE NO : AR 480

BANDROL VE SERİ NO :

TESLİM TARİHİ VE YERİ :

GARANTİ SÜRESİ : 3 YIL

AZAMI TAMİR SÜRESİ : 20 İŞ GÜNÜ

SATICI FIRMA

UNVAN :

ADRES :

TEL - FAKS :

FATURA TARİH VE NO :

TESLİM TARİHİ VE YERİ :

TARİH, İMZA VE KAŞE :

Bu belgenin kullanılmasına; 4077 sayılı Tüketicinin Korunması Hakkında Kanun ve bu Kanun'a dayanılarak yürürlüğe konulan Garanti Belgesi Uygulama Esaslarına Dair Tebliğ uyanca, Gümrük ve Ticaret Bakanlığı Tüketicinin Korunması ve Piyasa Gözetimi Genel Müdürlüğü tarafından izin verilmiştir.

ARZUM®

ARZUM DANIŐMA MERKEZİ

444 1 800

GENEL DAĐITICI

ARZUM ELEKTRİKLİ EV ALETLERİ SAN. VE TİC. A.Ő.

Otakçılar Caddesi No: 78 Kat: I B Blok No: B1b

Eyüp 34050 İstanbul Türkiye

Tel: (0212) 467 80 80 Faks: (0212) 467 80 00

www.arzum.com arzum@arzum.com

AR480-181113

CE