

ÇAYCI DURU

AR 389 ÇAY ROBOTU
AR 389 TEA MAKER
AR 389 ELEKTRISCHE TEEKANNE

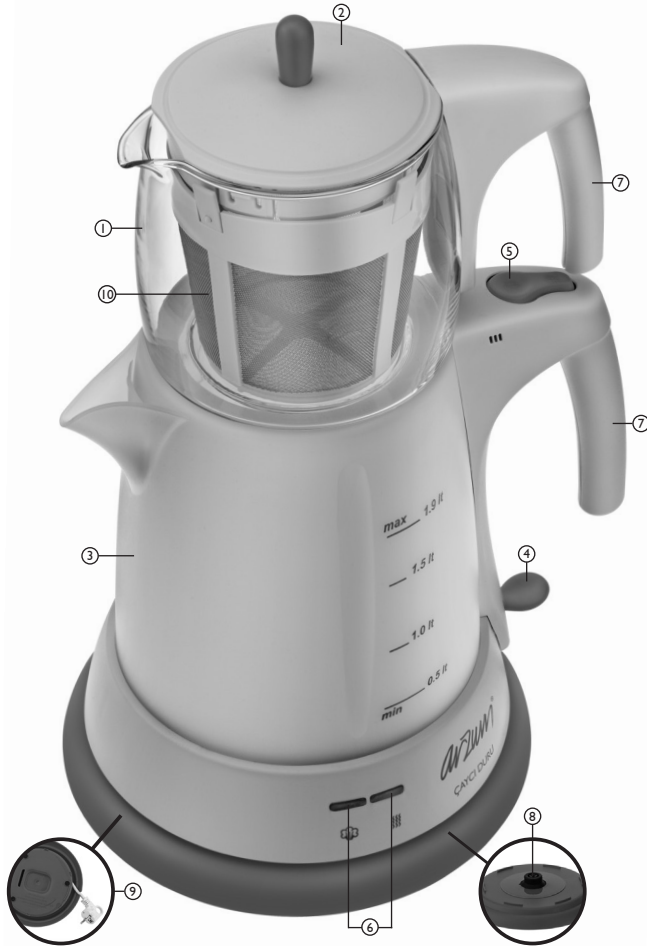
ARZUM®

KULLANMA KILAVUZU
INSTRUCTION MANUAL
GEBRAUCHSANWEISUNG



1650 W

3JAHRE 3YEARS 3YIL
ARZUM GARANTIE
ARZUM WARRANTY
ARZUM GARANTISI



ÇAYCI DURU AR 389 ÇAY ROBOTU

- | | |
|---|--|
| 1- 0,7 lt. kapasiteli demlik | 6- Kaynatma (kırmızı) ve sıcak tutma (yeşil) pilot ışıklar |
| 2- Demlik kapağı | 7- Ergonomik tutma sapları |
| 3- 1,9 lt. kapasiteli su ısıtıcısı | 8- Haznenin 360° dönebilmesine imkan sağlayan connector |
| 4- Ana şalter (açma/kapama düğmesi O/I) | 9- Kablo sarma bölümü |
| 5- Kaynatma şalteri | 10- Çay filtresi |

Arzum marka **Çay Robotu**'nu tercih ettiğinizden dolayı teşekkür ederiz. Bu ürün de hayatınızı kolaylaştırmak için size sunduğumuz ürünlerden biridir.

Cihazınızdan iyi verim almak için kullanım kılavuzunu dikkatlice okuyunuz ve daha sonra gerekli olabileceğinden saklayınız.

ÖNEMLİ UYARILAR



- **Arzum Çay Robotu**'nuzun üzerinde yazılı voltajın, bulunduğunuz yerin voltajına uygun olup olmadığına dikkat ediniz. Herhangi bir uyumsuzluk durumunda meydana gelebilecek anzalardan firmamız sorumlu tutulamaz ve bu anza garanti kapsamı dışında işlem görür.
- Cihazınızı evlerde kullanım içindir. Ticari ya da sanayi amaçlı kullanılmamalıdır. Aksi takdirde, garanti kapsamı dışında işlem görecektir.
- Cihazınızı çocukların erişemeyeceği bir yerde ve çocuklardan uzak tutunuz.
- Cihazınızı mutlaka topraklı bir prize takınız. Cihazınıza zarar vermemek için yetersiz akım sağlayan uzatma kabloları kullanmayınız.
- **Arzum Çay Robotu**'nuzu soba, ocak gibi direkt ısı kaynaklarının üzerine veya çok yakınına yerleştirmeyiniz.
- Cihazınızı sağlam ve düz bir zemin üzerine yerleştiriniz. Masa veya tezgah kenarına yerleştirmeyiniz. Küçük bir darbeye cihazınız aşağıya düşebilir. Çay robotunuzun sıcak su ile dolu olabileceğini unutmayınız.
- Kablonun masa ya da tezgahınızın kenarından sarkmamasına ya da başka bir cihaz ile temas etmemesine dikkat ediniz.
- Cihazınızın kablo ve fişine zarar verecek hareketlerden kaçınınız. Kablesundan tutarak taşımayınız, prizden çekmek için fişini tutunuz, **ASLA** kablesundan çekmeyiniz.
- Cihazınıza temizliği ve bakımı dışında herhangi bir müdahalede bulunmayınız. Cihazınızın kablesu ya da fişi anzalıysa, düşürülme ya da başka bir sebepten dolayı zarar gördüyse kullanmayınız. Kendiniz tamir etmeyiniz, **Arzum Yetkili Servise** başvurunuz. Cihazınızda sadece orijinal yedek parça kullanmaya özen gösteriniz.

- Cihazınızı daima sapından tutarak kaldırınız. Dış yüzeyi sıcak olabilir.
- Cihazı kullanmadığınız zaman veya temizlerken cihazın fişini prizden çıkarın ve temizlemeden önce iyice soğuduğundan emin olunuz.
- **Cihazınızı** sadece kendi enerji tabanını kullanınız. Başka cihazlara ait enerji tabanı kullanmayınız.
- Su kaynariken çıkan buhardan elinizi koruyunuz ve çocukların kullanmasına izin vermeyiniz.
- **Arzum Çay Robotu'nuzun** kaynatma şalteri açık iken, su ısıtıcı bölümünün üzerinde demlik **MUTLAKA** bulunmalıdır. Yoksa su kaynadığı halde cihazınızın enerji tasarrufuna geçmesi gecikecektir.
- Cihazınızın, su ısıtıcısı ve enerji iletim tabanını **KESİNLİKLE** suya yada herhangi bir sıvıya daldırmayınız, bulaşık makinesinde yıkamayınız, banyoda ve nem oranı yüksek benzeri mekanlarda kullanmayınız.
- Cihazınıza su doldururken, cihazınızı enerji iletim tabanı üzerinden alınız.
- Cihazınızın su ısıtıcısına sudan başka bir şey **KESİNLİKLE** koymayınız.
- Cihazınızın enerji iletim tabanını ve elektrik bağlantı uçlarını asla ıslak bırakmayınız. Eğer ıslanmışsa kurulamadan önce mutlaka fişi prizden çıkarınız ve tamamen kurumadan cihazınızı çalıştırmayınız.

CİHAZINIZIN KULLANIMI

- Çay doldurmak üzere demliği alırken, tabanını oturduğu yüzeyden sıyrarak çekiniz. Böylece tabanına birikmiş olan damlacıklar su ısıtıcısının içerisine dökülecektir.
- İlk kullanımdan önce **Çay Robotu'nuzun** içini, su koyarak yıkayınız. Su ısıtıcısı içinde 2-3 kez su kaynatınız ve her defasında suyu değiştiriniz. Bu işlemi yaparken suyun maksimum seviyede olmasına dikkat ediniz. Her kaynamadan sonra sıcak suyu boşaltıp cihazınızın içini soğuk suyla yıkayınız.
- Su ısıtıcınıza daima min. (0,5 lt) ya da max. (1,9 lt) seviyeleri arasında su doldurunuz.

Minimum seviyenin altındaki suyu kaynatmaya çalışmanız, cihazın erken kapanmasına, maksimum seviyenin üzerindeki suyu kaynatmaya çalışmanız suyun taşmasına neden olabilir.

- Demlik kapağını açarak çay filtresini yerinden çıkarınız ve filtreye yeterli kadar çay koyup üzerinden bir miktar soğuk su geçirdikten sonra demliğe yerleştiriniz.
- Ana şalteri "I" ve kaynatma şalterini  konumuna getirerek açınız. Kırmızı pilot lambası yanacak ve su ısınmaya başlayacaktır.
- Su kaynadığında kaynatma şalteri otomatik olarak kapalı  konuma geçerek ısıtma gücünü azaltacaktır. Bu arada kırmızı pilot ışığı sönerken, yeşil pilot ışığı yanacaktır.



- Çayı, kaynamış su ile demleyerek demliği yerine koyunuz. Gerekli ise su ısıtıcınıza su ilave ediniz. Eğer su ilave ederseniz tekrar kaynatma şalterini açık konuma getiriniz.

GÜVENLİK SİSTEMİ

- Su kaynadığında cihaz otomatik olarak enerji tasarrufuna geçer.
- **Susuz Çalışma Koruması:** Emniyet bakımından cihazınız iki termostat ile korunmuştur.

TEMİZLEME

- **Temizlemeden önce cihazınızın ana şalterini (açma/kapama düğmesini) mutlaka kapatınız "0", fişi mutlaka prizden çekiniz ve cihazınızın soğumasını bekleyiniz.**
- **Arzum Çay Robotu'nuzun**, demliğini ve filtresini elde veya bulaşık makinesinde yıkayabilirsiniz. Diğer parçalarını **KESİNLİKLE** suya daldırarak veya bulaşık makinesinde yıkamayınız.
- Su ısıtıcınızda bulunan suyu boşaltınız ve dışını kuru veya nemli bir bezle siliniz.
- **Cihazınızın hiçbir aksesuarını sert ve kimyasal temizleyiciler (çamaşır suyu, tuz ruhu vb.) kullanarak temizlemeyiniz.**



KİREÇLENMEYİ GİDERME

- Zamanla kullanılan suyun içerisinde bulunan kireç, ısıtıcı tabanı üzerinde birikip yanarak kahverengi bir katman oluşturarak ısıtıcınızın verimini düşürecektir.
- Yumuşak kireçlenme fırça ile kolayca temizlenebilir. (Bu işlemi yapmadan önce fişi prizden çekmeyi unutmayınız.)
- Tortulanmış sert kireçlenmeyi ise piyasadan satın alınabilecek ev aletleri için satılan kireç çözücüler veya sirke ile temizleyebilirsiniz.
- Kireç çözücü ile temizlemek için; cihazınızda bir miktar suyu kaynattıktan sonra, kireç çözücüyü kaynamış suyun içine karıştırınız. Bir süre bekledikten sonra ısıtıcınızı 2-3 dk. daha kaynatarak içini boşaltınız ve 2-3 kez temiz su ile yıkayınız.
- Beyaz sirke ile temizlemek için; cihazınızı yarı litre beyaz sirke ile doldurarak 1 saat bekletiniz, daha sonra sirkeyi boşaltıp cihazınızı 2-3 kez temiz su ile yıkayınız.



Kullanım ömrü 10 yıl

Teknik Özellikler

220-240 V ~ 50 Hz

1650 W (Kaynatma)

135 W (Sıcak Tutma)

TAŞIMA VE NAKLİYE SIRASINDA DİKKAT EDİLECEK HUSUSLAR

- Taşıma ve nakliye sırasında cihazınız, aksamlarına zarar gelmemesi için orijinal kutusunda tutulmalıdır.
- Taşıma sırasında ürünü normal konumunda tutunuz.
- Cihazınızı nakliye esnasında düşürmeyiniz ve darbelere karşı koruyunuz.
- Ürünün müşteriye tesliminden sonra taşıma sırasında oluşan anızlar ve hasarlar garanti kapsamına girmez.

EEE Yönetmeliğine Uygundur.

WEEE

Bu cihaz WEEE direktiflerine uygun olarak geri dönüşümü olan parçalardan oluştuğu için çöpe atılmaması gerekmektedir. Lütfen, bu cihazın geri dönüşümünü sağlamak için en yakın toplama merkezine başvurunuz.



GARANTİ ŞARTLARI

1. Garanti süresi, malın teslim tarihinden itibaren başlar ve 3 yıldır.
2. Malın bütün parçaları dahil olmak üzere tamamı Firmamızın garanti kapsamındadır.
3. Malın garanti süresi içerisinde anızlanması durumunda, tamirde geçen süre garanti süresine eklenir: Malın tamir süresi en fazla 20 iş günüdür: Bu süre, mala ilişkin anızın servis istasyonuna, servis istasyonunun olmaması durumunda, malın satıcısı, bayii, acentası, temsilciliği, ithalatçısı veya imalatçısı-üreticisinden birisine bildirim tarihinden itibaren başlar: Malın anızının 10 gün içerisinde giderilememesi halinde imalatçı-üretici veya ithalatçı malın tamiri tamamlanıncaya kadar, benzer özelliklere sahip başka bir malı tüketicinin kullanımına tahsis etmek zorundadır.
4. Malın garanti süresi içerisinde gerek malzeme ve işçilik, gerekse montaj hatalarından dolayı anızlanması halinde, işçilik masrafı, değiştirilen parça bedeli ya da başka herhangi bir ad altında hiçbir ücret talep etmeksizin tamiri yapılacaktır.
5. Tüketicinin onam hakkını kullanmasına rağmen malın;
 - Tüketicie teslim edildiği tarihten itibaren, belirlenen garanti süresi içinde kalmak kaydıyla, bir yıl içerisinde; en fazla dört defa veya belirlenen garanti süresi içerisinde altı defa anızlanmasının yanı sıra, bu anızların maldan yararlanamamayı sürekli kılması,
 - Tamiri için gereken azami süresinin aşılması,
 - Satın alma tarihi 30 günü geçmiş olan cihazın anızlı olması
 - Firmanın servis istasyonunun, servis istasyonunun mevcut olmaması halinde sırayla satıcısı, bayii, acentası temsilciliği ithalatçısı veya imalatçı-üreticisinden birisinin düzenleyeceği raporla anızın tamirini mümkün bulunmadığının belirlenmesi, durumlarında tüketici malın ücretsiz değiştirilmesini, bedel iadesi veya ayıp oranda bedel indirimini talep edebilir.
6. Malın kullanma kılavuzunda yer alan hususlara aykırı kullanılmasından kaynaklanan anızlar garanti kapsamı dışındadır.
7. Garanti Belgesi ile ilgili olarak çıkabilecek sorunlar için Gümrük ve Ticaret Bakanlığı Tüketicinin Korunması ve Piyasa Gözetimi Genel Müdürlüğü'ne başvurulabilir.

GARANTİ BELGESİ

BELGE NO: 85076

BELGE ONAY TARİHİ: 06/06/2012

İTHALATÇI FİRMA

UNVAN : ARZUM ELEKTRİKLI EV ALETLERİ SAN. VE TİC. A.Ş.

ADRES : OTAKÇILAR CADDESİ NO: 78 KAT: I B BLOK NO: B1b
34050 EYÜP-İSTANBUL

TEL : (0212) 467 80 80 FAKS: (0212) 467 80 00

FİRMA YETKİLİ İMZASI:

ARZUM ELEKTRİKLI
EV ALETLERİ SAN. VE TİC. A.Ş

ÜRÜNÜN CİNSİ : ÇAY ROBOTU

MARKASI : ARZUM

MODELİ : ÇAYCI DURU

TYPE NO : AR 389

BANDROL VE SERİ NO :

TESLİM TARİHİ VE YERİ :

GARANTİ SÜRESİ : 3 YIL

AZAMI TAMİR SÜRESİ : 20 İŞ GÜNÜ

SATICI FİRMA

UNVAN :

ADRES :

TEL - FAKS :

FATURA TARİH VE NO :

TESLİM TARİHİ VE YERİ :

TARİH, İMZA VE KAŞE :

Bu belgenin kullanılmasına; 4077 sayılı Tüketicinin Korunması Hakkında Kanun ve bu Kanun'a dayanılarak yürürlüğe konulan Garanti Belgesi Uygulama Esaslarına Dair Tebliğ uyanca, Gümrük ve Ticaret Bakanlığı Tüketicinin Korunması ve Piyasa Gözetimi Genel Müdürlüğü tarafından izin verilmiştir.

GARANTİ BELGESİ

BELGE NO: 85076

BELGE ONAY TARİHİ: 06/06/2012

İTHALATÇI FİRMA

UNVAN : ARZUM ELEKTRİKLI EV ALETLERİ SAN. VE TİC. A.Ş.

ADRES : OTAKÇILAR CADDESİ NO: 78 KAT: I B BLOK NO: B1b
34050 EYÜP-İSTANBUL

TEL : (0212) 467 80 80 FAKS: (0212) 467 80 00

FİRMA YETKİLİ İMZASI:

ARZUM ELEKTRİKLI
EV ALETLERİ SAN. VE TİC. A.Ş

ÜRÜNÜN CİNSİ : ÇAY ROBOTU

MARKASI : ARZUM

MODELİ : ÇAYCI DURU

TYPE NO : AR 389

BANDROL VE SERİ NO :

TESLİM TARİHİ VE YERİ :

GARANTİ SÜRESİ : 3 YIL

AZAMI TAMİR SÜRESİ : 20 İŞ GÜNÜ

SATICI FİRMA

UNVAN :

ADRES :

TEL - FAKS :

FATURA TARİH VE NO :

TESLİM TARİHİ VE YERİ :

TARİH, İMZA VE KAŞE :

Bu belgenin kullanılmasına; 4077 sayılı Tüketicinin Korunması Hakkında Kanun ve bu Kanun'a dayanılarak yürürlüğe konulan Garanti Belgesi Uygulama Esaslarına Dair Tebliğ uyanca, Gümrük ve Ticaret Bakanlığı Tüketicinin Korunması ve Piyasa Gözetimi Genel Müdürlüğü tarafından izin verilmiştir.

GARANTİ ŞARTLARI

1. Garanti süresi, malın teslim tarihinden itibaren başlar ve 3 yıldır.
2. Malın bütün parçaları dahil olmak üzere tamamı Firmamızın garanti kapsamındadır.
3. Malın garanti süresi içerisinde anılanması durumunda, tamirde geçen süre garanti süresine eklenir. Malın tamir süresi en fazla 20 iş günüdür. Bu süre, mala ilişkin ananın servis istasyonuna, servis istasyonunun olmaması durumunda, malın satıcısı, bayii, acentası, temsilciliği, ithalatçısı veya imalatçısı-üreticisinden birisine bildirim tarihinden itibaren başlar. Malın anzasının 10 gün içerisinde giderilememesi halinde imalatçı-üretici veya ithalatçı malın tamiri tamamlanıncaya kadar, benzer özelliklere sahip başka bir malı tüketicinin kullanımına tahsis etmek zorundadır.
4. Malın garanti süresi içerisinde gerek malzeme ve işçilik, gerekse montaj hatalarından dolayı anılanması halinde, işçilik masrafı, değiştirilen parça bedeli ya da başka herhangi bir ad altında hiçbir ücret talep etmeksizin tamiri yapılacaktır.
5. Tüketicinin onarım hakkını kullanmasına rağmen malın;
 - Tüketicieye teslim edildiği tarihten itibaren, belirlenen garanti süresi içinde kalmak kaydıyla, bir yıl içerisinde; en fazla dört defa veya belirlenen garanti süresi içerisinde altı defa anılanmasının yanı sıra, bu anızaların maldan yararlanamamayı süreklı kılması,
 - Tamiri için gereken azami süresinin aşılması,
 - Satın alma tarihi 30 günü geçmemiş olan cihazın anızalı olması
 - Firmanın servis istasyonunun, servis istasyonunun mevcut olmaması halinde sırayla satıcısı, bayii, acentesi temsilciliği ithalatçısı veya imalatçı-üreticisinden birisinin düzenleyeceği raporla anızanın tamarini mümkün bulunmadığını belirlenmesi, durumlarında tüketici malın ücretsiz değiştirilmesini, bedel iadesi veya ayıp oranda bedel indirimi talep edebilir.
6. Malın kullanma kılavuzunda yer alan hususlara aykırı kullanılmasından kaynaklanan anızalar garanti kapsamı dışındadır.
7. Garanti Belgesi ile ilgili olarak çıkabilecek sorunlar için Gümrük ve Ticaret Bakanlığı Tüketicinin Korunması ve Piyasa Gözetimi Genel Müdürlüğü'ne başvurabilir.

ARZUM®

ARZUM DANIŐMA MERKEZİ

444 1 800

GENEL DAĐITICI

ARZUM ELEKTRİKLİ EV ALETLERİ SAN. VE TİC. A.Ő.

Otakçılar Caddesi No: 78 Kat: I B Blok No: B1b

Eyüp 34050 İstanbul Türkiye

Tel: (0212) 467 80 80 Faks: (0212) 467 80 00

www.arzum.com arzum@arzum.com

AR389-311012

CE