

TRIP PARTNER

AR 647 SEYAHAT ÜTÜSÜ

KULLANMA KILAVUZU

ARZUM®



1100 W

3YIL
ARZUM GARANTİSİ

TRIP PARTNER AR 647 SEYAHAT ÜTÜSÜ



- 1- Paslanmaz çelik taban
- 2- Katlanabilir tutma sapı
- 3- Şok buhar düğmesi
- 4- Su doldurma kapağı
- 5- Su tankı
- 6- Tutma sapı katlama düğmesi
- 7- Voltaj geçiş anahtarı
- 8- Termostat ikaz lambası
- 9- Termostat ayar düğmesi
- 10- Buhar ayar sürgüsü



Cihazınızdan iyi verim almak için kullanım kılavuzunu dikkatlice okuyunuz ve gerekli olabileceğinden saklayınız.

ÖNEMLİ UYARILAR

- Cihazınızın üzerinde yazılı voltajın, bulunduğunuz yerin voltajına uygun olup olmadığına dikkat ediniz. Herhangi bir uyumsuzluk durumunda meydana gelebilecek anzalardan firmamız sorumlu tutulamaz ve bu nedenle oluşabilecek bir arıza, garanti kapsamı dışında işlem görür.
- Ürünü sadece kullanımına yönelik kullanınız. Ticari yada sanayi amaçlı kullanılmamalıdır. Aksi takdirde, garanti kapsamı dışında işlem görecektir.
- Cihazınız; çocuklar, deneyim ve bilgi eksikliği olan kişiler, fiziksel (işitsel, görsel) veya zihinsel engelliler tarafından kullanıldığında güvenliklerinden sorumlu bir kişinin gözetimi altında olmalıdırlar. Ütü, besleme devresine bağlı iken gözetimsiz bırakılmamalıdır.
- Cihazınıza zarar vermemek için yetersiz akım sağlayan uzatma kabloları kullanmayınız.
- Cihazınızın kablo ve fişine zarar verecek hareketlerden kaçınınız. Kablosundan tutarak taşımayınız, prizden çekmek için fişi tutunuz, asla kablosundan çekmeyiniz.
- Cihazınızın sıcak yüzeylerine çalışırken ve soğurken dokunmayınız.
- Ütünüzün kablosu ya da fişi anızlıysa, düşürülme ya da başka bir nedenden dolayı zarar gördüyse, su damlatıyorsa kullanmayınız. Kendiniz tamir etmeyiniz. Derhal **Arzum Yetkili Servisine** başvurunuz. Cihazınızda, sadece orijinal yedek parça kullanınız.
- Ütünüzün fişini; su doldurmadan önce yada suyu boşaltmadan önce, temizlik ve bakımı yapmadan önce, her kullanımdan sonra işinin bittiğinde **MUTLAKA** prizden çıkarınız.
- Giysilerinizi **KESİNLİKLE** üzerinizde iken ütulemeyiniz.
- Cihazınızı tavsiye edildiği şekilde ve amacına uygun kullanınız.

ÜTÜ SICAKLIK AYARI

- Ütüleyeceğinizi kumaşın etiketinde ütü talimatı varsa bu talimatlara uyunuz. Kumaşın cinsini biliyorsanız aşağıdaki tablo da size yardımcı olacaktır:

NOT:  ÜTÜLENEMEZ		
ETİKET	KUMAŞ TÜRÜ	TERMOSTAT DÜZENLEYİCİ
	SENTETİK	DÜŞÜK DERECE
	İPEK - YÜN	ORTA DERECE
	PAMUKLU -KETEN	YÜKSEK DERECE

NOT: Eğer yüksek ısı gerektiren kumaşlardan ütülemeye başladığınız ve en az ısı gerektiren kumaşları ütölemek istiyorsanız, ısı ayar düğmesini “•••” konumundan “••”konumuna getiriniz ve soğuması için 5 dakika bekleyiniz.


SU DOLDURMA

- Cihazın voltajının ana voltaja uygun olarak ayarlayınız.
- Cihazınızın arka kısmındaki **PUSH** düğmesine basarak sapını dik pozisyona getiriniz.
- Dereceyi **MIN** seviyeye getiriniz. Su doldurma kapağını açarak tankı su ile doldurunuz ve kapağı kapatınız. (Su tankı yaklaşık 40 ml kapasitelidir.)




KURU ÜTÜLEME

- Ütünüzü dikey olarak düz bir zemin üzerine yerleştiriniz ve fişini prize takınız.
- Kuru ütöleme için, buhar ayar düğmesini kapalı konumuna getiriniz. Bu konumda olduğu sürece, su tankında su olsa dahi buhar çıkışı engellenecektir.
- Termostat ayar düğmesini ütölemek istediğiniz kumaşın cinsine göre ayarlayınız.
- Termostat ikaz lambası yanarak ütünüzün ısınmaya başladığını gösterecektir. Termostat ikaz lambası söndüğünde ütünüz istenilen sıcaklığa ulaşmış demektir.



BUHARLI ÜTÜLEME

- Buharlı ütöleme için, buhar ayar düğmesini açık konuma getiriniz.
- Su tankında yeterli miktarda su olduğuna emin olunuz.
- Termostat ikaz lambası söndüğünde ütöleme işlemine başlayabilirsiniz.



ŞOK BUHAR

- Kumaşa daha fazla buhar vermek ve sert kıvrıklıkları pürüzsüz hale getirmek için güçlü buhar çıkışı için şok buhar düğmesine basınız. Tekrar basmak için birkaç saniye bekleyiniz. Aralıklarla şok buhar düğmesine basarak dikey olarak da ütöleme yapabilirsiniz. (perde, asılı giysiler vb.)



UYARI: ELBİSELERİNİZİ KESİNLİKLE ÜZERİNİZDE YA DA BİR BAŞKASININ ÜZERİNDE ÜTÜLEMENE ÇALIŞMAYINIZ.

KULLANIM SONRASI

- Buhar ayar düğmesini kapalı pozisyona getiriniz.
- Ütünüzün fişini prizden çıkartınız ve iyice soğuyana kadar dik konumda bekletiniz.
- Cihazınızı ters çevirip su tankını yavaşça sallayarak boşaltınız.
- “Push” düğmesine basarak tutma sapını katlayınız.

TEMİZLİK VE BAKIM

- Ütünüzün fişini prizden çıkartınız ve iyice soğuyana kadar bekleyiniz.
- Ütü tabanı üzerinde ve buhar deliklerinde bazı kumaş artıkları olabilir. Bu yapışkan artıklar sirke-su karışımı bir solüsyon içine batırılmış ıslak bir bez ile temizlenerek çıkartılabilir. Daha sonra ütünüzün tabanını kuru bir bez ile kurulayınız.
- Ütü tabanını temizlerken aşındırıcı malzemeler kullanmayınız. Sert metal nesnelere temas ettirmeyiniz.
- Ütünüzün dış yüzeyini nemli bir bez ile sildikten sonra kurulayınız. Ütünüzün dış yüzeyine zarar verecek malzemelerle temizlemeyiniz.
- Ütünüzü kesinlikle suya veya herhangi bir sıvıya daldırmayınız.
- Su tankı içine sirke ya da kireç çözücü kimyasal maddeler koymayınız.

Kullanım ömrü 7 yıl

Teknik Özellikler:

110-120 / 220-240 V ~ 50/60 Hz

900-1100 W

Class I

TAŞIMA VE NAKLİYE SIRASINDA DİKKAT EDİLECEK HUSUSLAR

- Taşıma ve nakliye sırasında cihazınız, aksamlarına zarar gelmemesi için orijinal kutusunda tutulmalıdır.
- Taşıma sırasında ürünü normal konumunda tutunuz.
- Cihazınızı nakliye esnasında düşürmeyiniz ve darbelere karşı koruyunuz.
- Ürünün müşteriye tesliminden sonra taşıma sırasında oluşan anızalar ve hasarlar garanti kapsamına girmez.

EEE Yönetmeliğine Uygundur.

WEEE

Bu cihaz WEEE direktiflerine uygun olarak geri dönüşümü olan parçalardan oluştuğu için çöpe atılmaması gerekmektedir. Lütfen, bu cihazın geri dönüşümünü sağlamak için en yakın toplama merkezine başvurunuz.



Üretici / İthalatçı:

Arzum Elektrikli Ev Aletleri San. ve Tic. A.Ş.

Otakçılar Caddesi No: 78 Kat: 1 B Blok No: B1b

Eyüp 34050 İstanbul Türkiye

Made in P.R.C.

Tel: +90 212 467 80 80 Fax: +90 212 467 80 00

GARANTİ ŞARTLARI

TRIP PARTNER
AR 647 SEYAHAT ÜTÜSÜ

ARZUM®

1. Garanti süresi, malın teslim tarihinden itibaren başlar ve 3 yıldır.
2. Malın bütün parçaları dahil olmak üzere tamamı Firmamızın garanti kapsamındadır.
3. Malın garanti süresi içerisinde anılanması durumunda, tamirde geçen süre garanti süresine eklenir. Malın tamir süresi en fazla 20 iş günüdür. Bu süre, mala ilişkin arızanın servis istasyonuna, servis istasyonunun olmaması durumunda, malın satıcısı, bayii, acentası, temsilciliği, ithalatçısı veya imalatçısı-üreticisinden birisine bildirim tarihinden itibaren başlar. Malın anzasının 10 gün içerisinde giderilememesi halinde imalatçı-üretici veya ithalatçı malın tamiri tamamlanıncaya kadar, benzer özelliklere sahip başka bir malı tüketicinin kullanımına tahsis etmek zorundadır.
4. Malın garanti süresi içerisinde gerek malzeme ve işçilik, gerekse montaj hatalarından dolayı anılanması halinde, işçilik masrafı, değiştirilen parça bedeli ya da başka herhangi bir ad altında hiçbir ücret talep etmeksizin tamiri yapılacaktır.
5. Tüketicinin onamı hakkını kullanmasına rağmen malın;
 - Tüketicie teslim edildiği tarihten itibaren, belirlenen garanti süresi içinde kalmak kaydıyla, bir yıl içerisinde; en fazla dört defa veya belirlenen garanti süresi içerisinde altı defa anılanmasının yanı sıra, bu anızaların maldan yararlanamamayı sürekli kılması,
 - Tamiri için gereken azami süresinin aşılması,
 - Satın alma tarihi 30 gün geçmemiş olan cihazın anızalı olması
 - Firmanın servis istasyonunun, servis istasyonunun mevcut olmaması halinde sırayla satıcısı, bayii, acentası temsilciliği ithalatçısı veya imalatçı-üreticisinden birisinin düzenleyeceği raporla arızanın taminini mümkün bulunmadığının belirlenmesi, durumlarında tüketici malın ücretsiz değiştirilmesini, bedel iadesi veya ayıp oranda bedel indirimi talep edebilir.
6. Malın kullanma kılavuzunda yer alan hususlara aykırı kullanılmasından kaynaklanan anızalar garanti kapsamı dışındadır.
7. Garanti Belgesi ile ilgili olarak çıkabilecek sorunlar için Gümrük ve Ticaret Bakanlığı Tüketicinin Korunması ve Piyasa Gözetimi Genel Müdürlüğü'ne başvurulabilir.

GARANTİ BELGESİ

BELGE NO: 105755

BELGE ONAY TARİHİ: 30/09/2011


İTHALATÇI FIRMA

UNVAN : ARZUM ELEKTRİKLI EV ALETLERİ SAN. VE TİC. A.Ş.
ADRES : OTAKÇILAR CADDESİ NO: 78 KAT: 1 B BLOK NO: B1b
34050 EYÜP-İSTANBUL

TEL : (0212) 467 80 80 FAKS: (0212) 467 80 00

FIRMA YETKİLİ İMZASI:

ARZUM ELEKTRİKLI EV
ALETLERİ SAN. VE TİC. A.Ş


ÜRÜNÜN CINSİ : ÜTÜ
MARKASI : ARZUM
MODELI : TRIP PARTNER
TYPE NO : AR 647
BANDROL VE SERİ NO :
TESLİM TARİHİ VE YERİ :
GARANTİ SÜRESİ : 3 YIL
AZAMI TAMİR SÜRESİ : 20 İŞ GÜNÜ
SATICI FIRMA
UNVAN :
ADRES :
TEL - FAKS :
FATURA TARİH VE NO :
TESLİM TARİHİ VE YERİ :
TARİH, İMZA VE KAŞE :

Bu belgenin kullanılmasında; 4077 sayılı Tüketicinin Korunması Hakkında Kanun ve bu Kanun'a dayanılarak yürürlüğe konulan Garanti Belgesi Uygulama Esaslarına Dair Tebliğ uyarınca, Gümrük ve Ticaret Bakanlığı Tüketicinin Korunması ve Piyasa Gözetimi Genel Müdürlüğü tarafından izin verilmiştir.

ARZUM®

ARZUM DANIŐMA MERKEZİ

444 1 800

GENEL DAĐITICI

ARZUM ELEKTRİKLI EV ALETLERİ SAN. VE TİC. A.Ő.

Otakçılar Caddesi No: 78 Kat: 1 B Blok No: B1b

Eyüp 34050 İstanbul Türkiye

Tel: (0212) 467 80 80 Faks: (0212) 467 80 00

www.arzum.com arzum@arzum.com

AR647-281112

CE