

ARZUM®

STEAM FORCE NEO

AR 644 BUHAR KAZANLI ÜTÜ

KULLANMA KILAVUZU

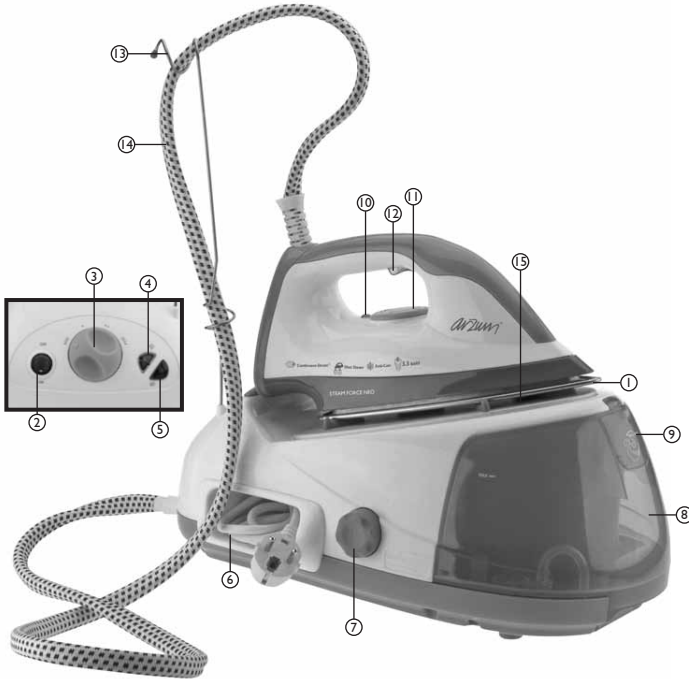


2400 W



3YIL
ARZUM GARANTİSİ

STEAM FORCE NEO AR 644 BUHAR KAZANLI ÜTÜ



- | | |
|---|--|
| 1- Seramik taban | 9- Su doldurma kapağı |
| 2- Açma/ Kapama düğmesi | 10- Termostat ikaz ışığı |
| 3- Buhar ayar düğmesi | 11- Ütü ısı ayarı |
| 4- Buhar hazır ikaz ışığı | 12- Buhar çıkış tuşu |
| 5- Düşük su seviyesi ikaz ışığı | 13- Tedarik hortumu için taşıma askısı |
| 6- Kablo saklama yeri | 14- Tedarik hortumu |
| 7- Calc-clean (Kireç temizleme) kapağı | 15- Ütü koyma yeri |
| 8- Çıkanabilir, su seviye göstergeli su tankı | |

Cihazınızdan iyi verim almak için kullanım kılavuzunu dikkatlice okuyunuz ve gerekli olabileceğinden dolayı saklayınız.

ÖNEMLİ UYARILAR





- Cihazınızın üzerinde yazılı voltajın, bulunduğunuz yerin voltajına uygun olup olmadığına dikkat ediniz. Herhangi bir uyuşmazlık durumunda meydana gelebilecek anızlardan firmamız sorumlu tutulamaz ve bu nedenle oluşabilecek bir anza, garanti kapsamı dışında işlem görür.
- Cihazınız sadece evlerde kullanım içindir. Ticari yada sanayi amaçlı kullanılmamalıdır. Aksi takdirde, garanti kapsamı dışında işlem görecektir.
- Cihazınız; çocuklar, deneyim ve bilgi eksikliği olan kişiler; fiziksel (işitsel, görsele) veya zihinsel engelliler tarafından kullanıldığında güvenliklerinden sorumlu bir kişinin gözetimi altında olmalıdır. Özellikle, ütünüz çalışır durumdakken asla gözetimsiz bırakmayınız.
- Cihazınıza zarar vermemek için yetersiz akım sağlayan uzatma kablolar kullanmayınız.
- Cihazınızın fişini prize takmadan önce veya ütüleme işleminin bittiğinde fişi prizden çıkarmadan önce termostat ayar düğmesini mutlaka minimum konuma getiriniz.
- Cihazınızın kablo ve fişine zarar verecek hareketlerden kaçınınız. Kablosundan tutarak taşımayınız, prizden çekmek için fişi tutunuz, asla kablosundan çekmeyiniz.
- Ütünüzü su veya başka bir sıvıya **KESİNLİKLE** daldırmayınız.
- Cihazınızın sıcak yüzeylerine dokunmayınız.
- Ütüler; düzgün bir yüzeyde kullanılmalı ve muhafaza edilmelidir. Ütü standına yerleştirildiğinde, stand yüzeyinin ve standın yerleştirildiği yüzeyinin düzgün olduğundan emin olunmalıdır.

- Ütü düşürüldü ise, ütüde gözle açıkça görülebilir darbe ve anza izleri var ise, ütü su aktıyor ise; bu durumlarda ütü kesinlikle kullanılmamalıdır.
- Su haznesi su ile doldurulmadan önce fiş prizden çıkarılmalıdır: Su doldurma deliği, kullanım sırasında açılmamalıdır. Su tankının doldurulmasına yönelik talimatları dikkatlice okuyunuz. Ütüleme işlemi bittiğinde su tankında kalan suyu boşaltınız.
- Ütünün kablosu ya da fişi anzalysa, düşürülme ya da başka bir nedenden dolayı zarar gördüyse, su damlatıyorsa kullanmayınız. Kendiniz tamir etmeyiniz. Derhal **Arzum Yetkili Servisine** başvurunuz. Cihazınızda, sadece orijinal yedek parça kullanmaya özen gösteriniz.
- Ütünün fişini; Temizlik ve bakımını yapmadan önce, her kullanımdan sonra işinin bittiğinde **MUTLAKA** prizden çıkarınız.

ÜTÜ SICAKLIK AYARI

- Ütüleyeceğinizi kumaşın etiketinde ütü talimatı olup olmadığını kontrol ediniz. Eğer varsa bu talimatlara uyunuz. Kumaşın cinsini biliyorsanız, bu durumda aşağıdaki tablo size yardımcı olacaktır.



NOT:  ÜTÜLENEMEZ			
ETİKET	KUMAŞ TÜRÜ	SICAKLIK AYAR DÜĞMESİ	BUHAR
	Sentetik kumaşlar; Örn; akrilik, viskos, (polyamid), polyester	MIN •	KURU ÜTÜLEME "DRY"
	İpek Yün	• •	BUHAR
	Pamuklu Keten	• • • LINEN	MAX BUHAR

NOT: Eğer ütüleyeceğinizi kumaş kanşık malzemelerden yapılmış ise bu durumda daima kanşımdaki malzemelerin en düşük sıcaklık derecesi isteyenine göre ayar yapınız.

ÜTÜNÜN HAZIRLANMASI

- Ütünüzü sağlam, yatay ve ısıya dayanıklı bir yüzeye yerleştiriniz.
- Su tankını alttaki seçeneklere göre doldurabilirsiniz: (doldururken maksimum su seviyesini geçmemesine dikkat ediniz.)

A) - Su doldurma kapağını açınız ve su tankını su ile doldurunuz;



B) - Su tankını tutma yerinden yukarıya doğru çekerek yerinden çıkarınız;

- Su tankını aşağı doğru iterek gövdeye yerleştiriniz.



UYARI: Su tankının ana gövdedeki yerine tam olarak yerleştiğinden emin olunuz.

Buhar kazanlı ütünüz için kullanılacak su:

• Buhar kazanlı ütünüz musluk suyu ile kullanılmak üzere tasarlanmıştır. Ancak suyun sertlik derecesi çok sert ise, 50% musluk suyu ve 50% damıtılmış su kullanınız. Çıkarılabilen su tankının içerisine bir şey eklemeyiniz ve kurutuculardan elde edilmiş atık, parfümlü veya yumuşatılmış suları; buzdolapları ve soğutuculardan elde edilmiş suları; yağmur suyunu ve değişik yollar ile tedarik edilen suları kullanmayınız. Bu tür sularda organik atık bulunur ve ısıtıldığında kahverengi lekeler ve ütünüzün erken aşınmasına yol açar. Bu tür suları kullanılması ve bu yüzden oluşacak sorunlar ürün garantisini geçersiz kılar.

ÜTÜNÜZÜN KULLANIMI

- Kablo saklama yerinden kabloyu çıkartınız. Fişi prize takınız.
- Açma/kapama düğmesine basınız. Buhar ayar düğmesini çevirerek buhar yoğunluğunu ayarlayınız. Buhar hazır ikaz ışığı yandığında ütüleme için yeterli buhar hazır olduğunu gösterecektir.
- Ütüleyeceğinizi kumaşa göre ütünüzün sıcaklık ayarını yapınız. Ütünüz ayarladığınız sıcaklığa geldiğinde termostat ikaz ışığı yanacaktır.
- Buhar alabilmek için ütünün tutma yerinin altında bulunan buhar çıkış tuşuna basınız. Buhar tuşunu bıraktığınızda buhar çıkışı da duracaktır.
- Cihazınızı kapatmak için yine Açma/Kapama düğmesine basınız.

NOT:

- İlk kullanım sırasında ütünüzden bir miktar buhar çıkabilir. Bu durum normaldir; kısa bir süre sonra kendiliğinden geçecektir.

• Buhar kazanlı ütünüzü kullanıma başladiğinizda ve kullanım sırasında, elektrikli pompa su tankının içersine su pompalayacaktır. Bu sırada ses oluşabilir; bu durum normaldir.

• Buhar kazanlı ütünüz manyetik cihazla donatılmıştır. Yüksek manyetik bir alana ütünüzü yakın yerleştirdiğinizde fonksiyon kaybına uğrayabilir (örneğin televizyonlar, hoparlörler, mıknatis içeren ekipmanlar, vs.).

DİKKAT: Kullanım sırasında buhar borusu ve ütü koyma yeri çok sıcak olmaktadır. Bu yerlerle temas etmeyiniz.

UYARI: ELBİSELERİNİZİ KESİNLİKLE ÜZERİNİZDE YA DA BİR BAŞKASININ ÜZERİNDE ÜTÜLEMENE ÇALIŞMAYINIZ.

SU DOLDURMA

• Su tankında olan su seviyesi yeterli değilse "Düşük Su Seviyesi" ikaz ışığı yanacaktır. Bu durumda "Ütünün Hazırlanması" bölümünde anlatılan adımları takip edip tankı doldurunuz.

CALC-CLEAN (KİREÇ TEMİZLEME) FONKSİYONU

- Kireç temizleme fonksiyonu ütünüzü kireçlemeden korur.
- Ütününün fişinin prizden çıkarılmış ve soğumuş, su tankının ise boş olduğundan emin olunuz.
- Calc-Clean kapağını saat yönünün tersine çevirerek çıkartınız. Kazanın içersine yaklaşık ¼ litre temiz su ile doldurunuz. Tank kısmını çalkaladıktan sonra tamamen boşaltınız. En iyi sonucu alabilmek için bu işlemi bir kez daha yapınız.
- Calc-Clean kapağını yerine takınız.

UYARI:

- Calc-Clean kapağını asla buhar kazanlı ütünüzü kullanırken ve prize takılı iken açmayınız.
- Eğer Calc-Clean kapağından buhar sızıyorsa, derhal cihazı kapatınız. Ütünüz soğuduktan sonra Calc-Clean kapağını yerine sıkıca monte ediniz. Bu işleme rağmen buhar sızıntısı varsa ütünüzü kapatınız ve yetkili servise götürünüz.

Not: En iyi sonucu elde etmek için her kullanımdan sonra ütünüzün kazanını çalkalayarak temizleyiniz.

KULLANIMDAN SONRA

- Açma/ Kapama düğmesine basarak cihazı kapatınız. Ütünün fişini prizden çekiniz.
- Çıkarılabilir su tankını çıkarıp, içersindeki tüm suyu boşaltınız.
- Ütünüzü daha rahat saklayabilmek için elektrik kablosunu kablo saklama yerine yerleştiriniz.

UYARI:

Buhar kazanlı ütünüzün tankı yüksek basıncı engelleyecek emniyet valfi ile donatılmıştır. Normal kullanım sırasında cihazın altında bulunan buhar çıkış deliğinden buhar/ su çıkabilir. Bu ütünün kapalı olduğu zaman da olabilir. Bu normal bir durumdur.

BAKIM VE TEMİZLİK

- Temizlemeden önce ütünüzün fişini prizden çıkartınız ve soğuyana kadar bekleyiniz.
- **Su tankının içine sirke ya da kireç çözücü kimyasal maddeler koymayınız.**
- Ütü tabanını veya kazanı temizlerken aşındırıcı malzemeler kullanmayınız. Sert metal nesnelere temas ettirmeyiniz.
- Ütü tabanı üzerinde ve buhar deliklerinde bazı kumaş artıkları olabilir. Bu yapışkan artıklar sirke-su karışımı bir solüsyon içine batırılmış ıslak bir bez ile temizlenerek çıkartılabilir. Daha sonra ütünüzün tabanını kuru bir bez ile kurulayınız.

UYARI: Ürünün bakım, temizlik ve kirecinin giderilmesi tüketicinin sorumluluğundadır, aksi durumlarda oluşacak arızalar nedeniyle ürün garanti dışı işlem görecektir.

Kullanım ömrü 7 yıl

Teknik Özellikler:

220 - 240 V AC 50 Hz

2000 - 2400 W

900 ml kapasiteli su tankı

TAŞIMA VE NAKLİYE SIRASINDA DİKKAT EDİLECEK HUSUSLAR

- Taşıma ve nakliye sırasında cihazınız, aksamlarına zarar gelmemesi için orijinal kutusunda tutulmalıdır.
- Taşıma sırasında ürünü normal konumunda tutunuz.
- Cihazınızı nakliye esnasında düşürmeyiniz ve darbelere karşı koruyunuz.
- Ürünün müşteriye tesliminden sonra taşıma sırasında oluşan anızalar ve hasarlar garanti kapsamına girmez.

EEE Yönetmeliğine Uygundur.

WEEE

Bu cihaz WEEE direktiflerine uygun olarak geri dönüşümü olan parçalardan oluştuğu için çöpe atılmaması gerekmektedir. Lütfen, bu cihazın geri dönüşümünü sağlamak için en yakın toplama merkezine başvurunuz.



Üretici / İthalatçı:

.Arzum Elektrikli Ev Aletleri San. ve Tic. A.Ş
Otakçılar Caddesi No: 78 Kat: 1 B Blok No: B1b
Eyüp 34050 İstanbul Türkiye
.Made in P.R.C

Tel: +90 212 467 80 80 Fax: +90 212 467 80 00

GARANTİ ŞARTLARI

1. Garanti süresi, malın teslim tarihinden itibaren başlar ve 3 yıldır.
2. Malın bütün parçaları dahil olmak üzere tamamı Firmamızın garanti kapsamındadır.
3. Malın garanti süresi içerisinde anılanması durumunda, tamirde geçen süre garanti süresine eklenir: Malın tamir süresi en fazla 20 iş günüdür: Bu süre, mala ilişkin anızanın servis istasyonuna, servis istasyonunun olmaması durumunda, malın satıcısı, bayii, acentası, temsilciliđi, ithalatçısı veya imalatçı-üreticisinden birisine bildirim tarihinden itibaren başlar: Malın anızasının 10 gün içerisinde giderilememesi halinde imalatçı-üretici veya ithalatçı malın tamiri tamamlanıncaya kadar, benzer özelliklere sahip başka bir malı tüketicinin kullanımına tahsis etmek zorundadır.
4. Malın garanti süresi içerisinde gerek malzeme ve işçilik, gerekse montaj hatalarından dolayı anılanması halinde, işçilik masrafı, deđiştirilen parça bedeli ya da başka herhangi bir ad altında hiçbir ücret talep etmeksizin tamiri yapılacaktır.
5. Tüketicinin onam hakkını kullanmasına rağmen malın;
 - Tüketicie teslim edildiđi tarihten itibaren, belirlenen garanti süresi içinde kalmak kaydıyla, bir yıl içerisinde; en fazla dört defa veya belirlenen garanti süresi içerisinde altı defa anılanmasının yanı sıra, bu anızaların maldan yararlanamamayı süreklili kılması,
 - Tamiri için gereken azami süresinin aşılması,
 - Satın alma tarihi 30 günü geçmemiş olan cihazın anızalı olması
 - Firmanın servis istasyonunun, servis istasyonunun mevcut olmaması halinde sırayla satıcısı, bayii, acentesi temsilciliđi ithalatçısı veya imalatçı-üreticisinden birisinin düzenleyeceđi raporla anızanın taminini mümkün bulunmadıđının belirlenmesi, durumlarında tüketici malın ücretsiz deđiştirilmesini, bedel iadesi veya ayıp oranda bedel indirimi talep edebilir.
6. Malın kullanma kılavuzunda yer alan hususlara aykırı kullanılmasından kaynaklanan anızalar garanti kapsamı dıřındadır.
7. Garanti Belgesi ile ilgili olarak çıkabilecek sorunlar için Gümrük ve Ticaret Bakanlığı Tüketicinin Korunması ve Piyasa Gözetimi Genel Müdürlüğü'ne başvurabilir.

STEAM FORCE
NEO
AR 644 BUHAR KAZANLI ÜTÜ

ARZUM®

STEAM FORCE
NEO
AR 644 BUHAR KAZANLI ÜTÜ

ARZUM®

GARANTİ BELGESİ

BELGE NO: 84691

BELGE ONAY TARİHİ: 11/06/2010

İTHALATÇI FİRMA

UNVAN : ARZUM ELEKTRİKLİ EV ALETLERİ SAN. VE TİC. A.Ş.
ADRES : OTAKÇILAR CADDESİ NO: 78 KAT: I B BLOK NO: B1b
34050 EYÜP-İSTANBUL

TEL : (0212) 467 80 80 FAKS: (0212) 467 80 00

FİRMA YETKİLİ İMZASI:

ARZUM ELEKTRİKLİ
EV ALETLERİ SAN. VE TİC. A.Ş

ÜRÜNÜN CİNSİ : BUHAR KAZANLI ÜTÜ

MARKASI : ARZUM

MODELİ : STEAM FORCE NEO

TYPE NO : AR 644

BANDROL VE SERİ NO :

TESLİM TARİHİ VE YERİ :

GARANTİ SÜRESİ : 3 YIL

AZAMI TAMİR SÜRESİ : 20 İŞ GÜNÜ

SATICI FİRMA

UNVAN :

ADRES :

TEL - FAKS :

FATURA TARİH VE NO :

TESLİM TARİHİ VE YERİ :

TARİH, İMZA VE KAŞE :

Bu belgenin kullanılmasına; 4077 sayılı Tüketicinin Korunması Hakkında Kanun ve bu Kanun'a dayanılarak yürürlüğe konulan Garanti Belgesi Uygulama Esaslarına Dair Tebliğ uyarınca, Gümrük ve Ticaret Bakanlığı Tüketicinin Korunması ve Piyasa Gözetimi Genel Müdürlüğü tarafından izin verilmiştir.

GARANTİ BELGESİ

BELGE NO: 84691

BELGE ONAY TARİHİ: 11/06/2010

İTHALATÇI FİRMA

UNVAN : ARZUM ELEKTRİKLİ EV ALETLERİ SAN. VE TİC. A.Ş.
ADRES : OTAKÇILAR CADDESİ NO: 78 KAT: I B BLOK NO: B1b
34050 EYÜP-İSTANBUL

TEL : (0212) 467 80 80 FAKS: (0212) 467 80 00

FİRMA YETKİLİ İMZASI:

ARZUM ELEKTRİKLİ
EV ALETLERİ SAN. VE TİC. A.Ş

ÜRÜNÜN CİNSİ : BUHAR KAZANLI ÜTÜ

MARKASI : ARZUM

MODELİ : STEAM FORCE NEO

TYPE NO : AR 644

BANDROL VE SERİ NO :

TESLİM TARİHİ VE YERİ :

GARANTİ SÜRESİ : 3 YIL

AZAMI TAMİR SÜRESİ : 20 İŞ GÜNÜ

SATICI FİRMA

UNVAN :

ADRES :

TEL - FAKS :

FATURA TARİH VE NO :

TESLİM TARİHİ VE YERİ :

TARİH, İMZA VE KAŞE :

Bu belgenin kullanılmasına; 4077 sayılı Tüketicinin Korunması Hakkında Kanun ve bu Kanun'a dayanılarak yürürlüğe konulan Garanti Belgesi Uygulama Esaslarına Dair Tebliğ uyarınca, Gümrük ve Ticaret Bakanlığı Tüketicinin Korunması ve Piyasa Gözetimi Genel Müdürlüğü tarafından izin verilmiştir.

GARANTİ ŞARTLARI

1. Garanti süresi, malın teslim tarihinden itibaren başlar ve 3 yıldır.
2. Malın bütün parçaları dahil olmak üzere tamamı Firmamızın garanti kapsamındadır.
3. Malın garanti süresi içerisinde anılanması durumunda, tamirde geçen süre garanti süresine eklenir: Malın tamir süresi en fazla 20 iş günüdür. Bu süre, mala ilişkin ananın servis istasyonuna, servis istasyonunun olmaması durumunda, malın satıcısı, bayii, acentası, temsilciliği, ithalatçısı veya imalatçısı-üreticisinden birisine bildirim tarihinden itibaren başlar. Malın anzasının 10 gün içerisinde giderilememesi halinde imalatçı-üretici veya ithalatçı malın tamiri tamamlanıncaya kadar, benzer özelliklere sahip başka bir malı tüketicinin kullanımına tahsis etmek zorundadır.
4. Malın garanti süresi içerisinde gerek malzeme ve işçilik, gerekse montaj hatalarından dolayı anılanması halinde, işçilik masrafı, değiştirilen parça bedeli ya da başka herhangi bir ad altında hiçbir ücret talep etmeksizin tamiri yapılacaktır.
5. Tüketicinin onarım hakkını kullanmasına rağmen malın;
 - Tüketiciciye teslim edildiği tarihten itibaren, belirlenen garanti süresi içinde kalmak kaydıyla, bir yıl içerisinde; en fazla dört defa veya belirlenen garanti süresi içerisinde altı defa anılanmasının yanı sıra, bu anızaların maldan yararlanamamayı süreklili kılması,
 - Tamiri için gereken azami süresinin aşılması,
 - Satın alma tarihi 30 günü geçmemiş olan cihazın anızalı olması
 - Firmanın servis istasyonunun, servis istasyonunun mevcut olmaması halinde sırayla satıcısı, bayii, acentesi temsilciliği ithalatçısı veya imalatçı-üreticisinden birisinin düzenleyeceği raporla anızanın tamarini mümkün bulunmadığının belirlenmesi, durumlarında tüketici malın ücretsiz değiştirilmesini, bedel iadesi veya ayıp oranda bedel indirimi talep edebilir.
6. Malın kullanma kılavuzunda yer alan hususlara aykırı kullanılmasından kaynaklanan anızalar garanti kapsamı dışındadır.
7. Garanti Belgesi ile ilgili olarak çıkabilecek sorunlar için Gümrük ve Ticaret Bakanlığı Tüketicinin Korunması ve Piyasa Gözetimi Genel Müdürlüğü'ne başvurabilir.

ARZUM®

ARZUM DANIŐMA MERKEZİ

444 1 800

GENEL DAĐITICI

ARZUM ELEKTRİKLİ EV ALETLERİ SAN. VE TİC. A.Ő.

Otakçılar Caddesi No: 78 Kat: I B Blok No: B1b

Eyüp 34050 İstanbul Türkiye

Tel: (0212) 467 80 80 Faks: (0212) 467 80 00

www.arzum.com arzum@arzum.com

AR644-281112

