

arzum

VALENTE

AR 5059 ŞARJLI EPİLASYON CİHAZI
AR 5059 RECHARGEABLE EPILATOR

KULLANMA KILAVUZU
INSTRUCTION MANUAL

4.5V DC

3

YIL
YEARS

GARANTİ
WARRANTY



Turkey

VALENTE AR 5059 ŞARJLI EPİLASYON CİHAZI



- 1- Cımbızlı epilasyon başlığı
- 2- Tıraş başlığı
- 3- Epilasyon başlığı çıkartma düğmesi
- 4- Açma/kapama ve Hız ayarı düğmesi
- 5- Güvenlik kilidi

- 6- Güç göstergesi
- 7- Adaptör giriş yuvası
- 8- Temizleme fırçası
- 9- Adaptör
- 10- Saklama kılıfı

Arzum marka epilasyon cihazını tercih ettiğiniz için teşekkür ederiz. Bu ürünün de diğer ürünlerimiz gibi hayatınızı kolaylaştırmasını dileriz.

Arzum Valente Şarjlı Epilasyon Cihazı'nız ana ünitesinin yanında, epilasyon başlığı, hassas bölgeler için tıraş başlığı, özel şeffaf koruma kapağı, adaptör, temizleme fırçası ve saklama kılıfı ile size sunulmaktadır.

Arzum Valente Şarjlı Epilasyon Cihazı; 18 cımbız diskli epilasyon başlığı sayesinde en kısa tüyleri bile kökünden alarak uzun süreli pürüzsüzlük sağlar.

Cihazınız dudak üzeri, yüz, bacak, koltuk altı ve bikini bölgesi dahil tüm hassas bölgelerde kullanılmak üzere tasarlanmıştır.

Cihazınızdan iyi verim almak için kullanmadan önce kullanım kılavuzunu dikkatlice okuyunuz ve daha sonra gerekli olabileceğinden saklayınız.

ÖNEMLİ UYARILAR

- Arzum VALENTE Şarjlı Epilasyon Cihazı'nızı sadece kullanım kılavuzunda belirtildiği gibi ve amacına uygun kullanınız.
- Hijyen açısından epilasyon cihazınızı başka kişiler ile paylaşmayınız.
- Cihazınız; çocuklar, deneyim ve bilgi eksikliği olan kişiler, fiziksel (işitsel, görse) veya zihinsel engelliler tarafından kullanıldığında, güvenliklerinden sorumlu bir kişinin gözetimi altında olmalıdır. Çocukların ürün ile oynamadıklarından emin olunmalıdır.
- Cihazınızı sadece beraberinde verilen adaptörü ile kullanınız.
- Bu ürün ile birlikte ekstra güvenliğe sahip voltaj adaptörü verilmektedir. Kesinlikle bu adaptörü başka bir model ile değiştirmeyiniz, adaptöre el ile müdahale etmeyiniz! Aksi takdirde elektrik çarpması ile karşılaşabilirsiniz.
- Adaptörün kablosunu cihazınızın üzerine sarmayınız.
- Arzum VALENTE Şarjlı Epilasyon Cihazı'nızı temizlemeden fişinden çıkarınız.
- Cihazınızı kullanmadığınız zamanlarda koruyucu şeffaf kapağını üstüne takınız.
- Yanık, yangın veya elektrik çarpması riskini azaltmak için Arzum VALENTE Şarjlı Epilasyon Cihazı'nızı **KESİNLİKLE** prize takılı halde bırakmayınız.
- Cihazınızı **KESİNLİKLE** kuru tutunuz.
- Bu cihaz çocuklar tarafından veya çocukların yakınında kullanılmamalıdır.
- Arzum VALENTE Şarjlı Epilasyon Cihazı sadece evlerde kullanım içindir.

Ticari ya da sanayi amaçlı kullanılmamalıdır.

- Varis probleminiz, cildinizde sivilce ya da yara varsa veya cildiniz iltihaplanmışsa, Arzum VALENTE Epilasyon Cihazı'nızı kullanmayınız, gerekirse doktorunuza başvurunuz.
- Eğer kalp pili veya benzeri elektronik tıbbi cihaz kullanıyorsanız kullanmadan önce MUTLAKA doktorunuza başvurunuz.
- Epilasyon bazı hassas ciltlerde kızarıklık veya tahrişlere neden olabilir. Bu cildin normal bir reaksiyonudur ve kısa zamanda kaybolur, eğer tahriş 3 günden fazla sürüyorsa doktorunuza başvurunuz.
- Cihazı kullanırken (cihaz çalışırken) kırıpık, kaş, saç, giysi, fırça, tel, iplik, ayakkabı bağı vb. şeylerden uzak tutunuz.
- Masaj eldiveni veya süngerle yapılacak düzenli cilt masajı tüylerin içe dönük büyümesini engelleyecektir.
- Damar şişmesi veya bir ömrünüz varsa, ya da cildiniz tahriş olmuşsa Arzum VALENTE Şarjlı Epilasyon Cihazı'nızı kullanmayınız. Kullanmadan önce doktorunuza başvurunuz. Herhangi bir tıbbi rahatsızlığınız veya duyarlılığınız varsa yine cihazınızı kullanmadan önce doktorunuza başvurunuz.
- Cihazınızı kullanmadan önce her türlü tıbbi konu, durum veya soruyla ilgili olarak doktorunuza danışmanızı **ÖNEMLE** tavsiye ederiz.

• Bu cihaz, güvenli bir şekilde kullanılmasıyla ilgili kendilerine gözetim veya talimat verilmişse ve içermiş olduğu tehlikeler kendileri tarafından anlaşılmışsa 8 yaş ve üzeri çocuklar ve fiziksel, duyuşsal veya zihinsel yetenek eksikliği bulunan veya tecrübe ve bilgi eksikliği olan kişiler tarafından kullanılabilir. Çocuklar cihaz ile oynamamalıdır.

Temizleme ve kullanıcı bakımı gözetimsiz çocuklar tarafından yapılmamalıdır.

- Eğer cihazı banyoda kullanacaksanız, kullanım sonrasında cihazınızı mutlaka prizden çekiniz çünkü su ile temas edebilecek alanlarda tehlikeli olabilir.
- İlave koruma için, 30 mA'ı aşmayan beyan artık çalışma akımına sahip artık akım düzeninin (RCD) banyoyu besleyen elektrik devresinin içine yerleştirilmesi tavsiye edilir. Tavsiye için tesisatçınıza danışınız.
- Bu ürünü küvet, banyo, duş, leğen veya diğer su dolu küvet veya su ile temas edebilecek alanlarda kullanmayınız.

UYARI:

1- Epilasyon cihazınızı banyoda, duşta, su dolu küvette veya su ile temas edebilecek alanlarda ve elleriniz ıslakken KESİNLİKLE kullanmayınız.



2- Cihazınızı kullanmadığınız zamanlarda, açma/kapama düğmesine basarak kapatınız ve fişini MUTLAKA prizden çekiniz. Cihazınız kapalı dahi olsa, fişi prize takılı iken suya yakın bulundurulması tehlike teşkil etmektedir.

KULLANIM ÖNERİLERİ

- Cihazınızı ilk kullanımdan önce, tüyleri kökünden alırken cihazın verdiği hisse kendinizi alıştırmaz. Cihazınızı elinizin arka tarafında denemenizi öneririz. Duyduğunuz hafif his zamanla ortadan kaybolacaktır.
- Bikini bölgesi veya koltuk altındaki tüyleri temizlemeden önce, ölü deriyi kaldırmak ve tüylerin ete batma şansını veya durumunu en aza indirmeye yardımcı olmak için sıcak bir duş veya banyoda lif süngeri kullanmanız veya pürüzsüzleştirici krem sürmeniz çok önemlidir.
- Eğer bikini bölgesi ve koltuk altındaki tüyleri almanızdan sonra uzun bir süre geçtiyse, tüylerin uzun kısımlarını bir makas veya kırpma aletiyle kısaltınız. Tüyleri temizlerken bir elinizle cildinizi gergin tutmaya dikkat ediniz.
- Tüylerin kökünden temizlenmesi tüylerin teninize batmasına neden olabilir. Teninize tüy batmasına eğimli olduğunuzu biliyorsanız tüyleri kökünden almak sizin için uygun değildir. Bir masaj eldiveni veya liflye yapılacak düzenli cilt masajı tüylerin batma şansını veya durumunu azaltmaya yardımcı olabilir.

• Arzum VALENTE Şarjlı Epilasyon Cihazı'nızı terlemeyeceğiniz uygun bir sıcaklıkta kullanınız.

• Tüylerini almak istediğiniz bölgenin temiz, kuru ve nemlendirici krem veya yağdan arınmış olduğundan emin olunuz.

CİHAZIN ÇALIŞTIRILMASI VE KULLANIMI

Epilasyon Başlığının Kullanımı

• Cihazı ilk kullanımdan önce 16 saat süre ile şarj ediniz. Şarj işlemi yaklaşık 90 dakika sürer. Cihaz şarj olduktan sonra 40 dakikaya kadar kullanılabilir. Güç gösterge lambası kırmızı renk yandığında cihazınız şarj olmaya başlamıştır. Şarj işlemi yaklaşık 90 dakika sonra tamamlanmış olur.

• Batarya azaldığında şarj gösterge lambası 1 saniye aralıklarla kırmızı renk yanıp sönmeye başlayacaktır.

• Cihazın şarjı olmadığı durumlarda, fişe takılı olarak da kullanılabilir.

• Cihazı şarj ettikten sonra, adaptörü prizden ve cihazdan çıkarınız.

• Epilatör koruyucu kapağını hafifçe çekerek çıkartınız.

• Güvenlik kilidine basılı tutup cihazınızın hız kademesini istediğiniz seviyeye getirerek cihazı çalıştırınız. Yumuşak tüyler için düşük hız, sert tüyler için yüksek hızda çalıştırınız.

0 Kapalı

I Düşük hız

II Yüksek hız

• Duyduğunuz acıyı en aza indirmek için, uygulama bölgesini daima gergin tutunuz.

• Cihazınızı tüylerden kurtulmak istediğiniz bölgenin üstünde 90 derece açı oluşturacak şekilde tutunuz.

• Cihazınızı kısa, hızlı fırçalar gibi veya temizleme darbeleri uygulayarak tüylerin çıkma yönüne doğru cildinizin üzerinde kaydırınız.

• Cihazınızı uzun yıllar kullanabilmek ve daha iyi sonuç almak için her kullanımdan sonra temizleyiniz.

• Cihazla birlikte verilen temizleme fırçasını kullanarak, epilasyon başlığı ile ana ünite arasındaki tüyleri temizleyiniz.



Tıraş Başlığının Kullanımı

• Cihazı ilk kullanımdan önce 16 saat süre ile şarj ediniz. Şarj işlemi yaklaşık 90 dakika sürer. Cihaz şarj olduktan sonra 40 dakikaya kadar kullanılabilir. Güç gösterge lambası kırmızı renk yandığında cihazınız şarj olmaya başlamıştır.

Uyarı:

• **Tıraş başlığını kullanırken her 15 dakikada bir cihazı soğuması için birkaç dakika dinlendiriniz.**

- Batarya azaldığında şarj gösterge lambası 1 saniye aralıklarla kırmızı renk yanıp sönmeye başlayacaktır.
- Cihazın şarjı olmadığı durumlarda, fişe takılı olarak da kullanılabilir.
- Cihazı şarj ettikten sonra, adaptörü prizden ve cihazdan çıkarınız.
- Epilatör koruyucu kapağını hafifçe çekerek çıkartınız.
- Başlık çıkartma düğmesine basarken epilasyon başlığını yavaşça çekerek üniteden ayırınız.
- Tıraş başlığını cihaza klik sesini duyana kadar, yavaşça bastırarak takınız.

Dikkat:

- Başlığı üniteye yerleştirirken başlıktaki ve ünitedeki dişlilerin aynı yönde olmasına dikkat ediniz.
- Tıraş başlığı sadece yüksek hız (2) ayarında kullanılmalıdır.
- Cihazınızı cildinizin üstünde 90 derece açı oluşturacak şekilde (dik konumda) tutunuz. Böylece tüyler özel tıraş başlığının üstündeki metal koruma kapağının deliklerinden içeri girerek yakalanacak ve kalıntı bırakmadan temizlenebilecektir.
- Cihazınızı kullanmadan önce 10 mm'den uzun tüyleri keserek kısaltırsanız, özel tıraş başlığı ile işlem daha çabuk ve etkin olacaktır.



TEMİZLİK VE BAKIM

Epilasyon Başlığının Temizlenmesi

- Epilasyon cihazınızın düzenli temizlenmesi ve bakımı, cihazınızın ömrünü uzatacaktır.
- Cihazınızın temizliğini yapmadan önce cihazınızı kapatınız ve fişini prizden çıkarınız.
- Epilasyon başlığını ana ünitein arkasında yer alan başlık çıkartma düğmesine basarak ana üniteden ayırınız.
- Cihazla birlikte verilen temizleme fırçasını kullanarak, cımbız üzerindeki tüyleri, epilasyon başlığı ile ana gövde arasındaki tüyleri temizleyebilirsiniz.
- Temizleme işlemi sonrasında yerinden çıkardığınız başlığı, klik sesi duyana kadar yavaşça bastırarak monte ediniz.




Tıraş Başlığının Temizlenmesi


- Temizliğini yapmadan önce cihazınızı kapatınız ve fişini prizden çıkarınız.
- Özel tıraş başlığını ana üniteden ayırdıktan sonra başlık üzerinde yer alan kesici bloğu çekerek çıkarınız.
- Cihazınızla birlikte verilen temizleme fırçasını kullanarak başlık üzerinde ve bıçak üzerinde kalan tüyleri temizleyiniz.
- Özel tıraş başlığından ayırdığınız kesici bloğu, tekrar başlığına klik sesi duyana kadar yavaşça bastırarak takınız.
- Özel tıraş başlığını ana üniteindeki yerine takınız. Şeffaf koruyucu kapağında özel tıraş başlığı üzerine yerleştiriniz.



HİJYEN

- Paslanmaz çelik cımbız uçlarını alkole batırılmış ve sıkıştırılarak kurutulmuş pamuklu çubukla temizleyebilirsiniz. Pamuklu çubuğu kullanmadan önce pamuk üzerinde ıslak bir şekilde alkol olmamasına dikkat ediniz. Cihazı temizlemek için başka herhangi bir sıvı kullanmayınız.
- Epilasyon cihazı kişiye özeldir. Hijyen kuralları gereği bir başkası tarafından kullanılmamalıdır.
- Kullanmadığınız zamanlarda cihazınızı, özel saklama çantasında saklayarak muhafaza edebilirsiniz.





Kullanım Ömrü: 7 Yıl

TEKNİK ÖZELLİKLER

Adaptör Girişi: 100-240 V 50/60 Hz 0,2 A

Adaptör Çıkışı: 4.5V DC  1000 mA

TAŞIMA VE NAKLİYE SIRASINDA DİKKAT EDİLECEK HUSUSLAR

- Taşıma ve nakliye sırasında cihazınız, aksamlarına zarar gelmemesi için orijinal kutusunda tutulmalıdır.
- Taşıma sırasında ürünü normal konumunda tutunuz.
- Cihazınızı nakliye esnasında düşürmeyiniz ve darbelere karşı koruyunuz.
- Ürünün müşteriye tesliminden sonra taşıma sırasında oluşan arızalar ve hasarlar garanti kapsamına girmez.

AEEE Yönetmeliğine Uygundur.

AEEE

Bu cihaz AEEE direktiflerine uygun olarak geri dönüşümü olan parçalardan oluştuğu için çöpe atılmaması gerekmektedir. Lütfen, bu cihazın geri dönüşümünü sağlamak için en yakın toplama merkezine başvurunuz.



Üretici:

ZHEJIANG YUELI ELECTRICALCO.,LTD.

No.999 Kaifa East Road Zhouxiang Town, Cixi City Ningbo, P.R.C.

Tel:0086 574 5896 7821 Fax: 0086 574 5896 7888

İthalatçı:

Arzum Elektrikli Ev Aletleri San. ve Tic. A.Ş.

Otakçılar Caddesi No: 78 Kat: 1 B Blok No: B1b Eyüp 34050 İstanbul Türkiye

Made in China-Menşei Çin'dir.

Tel: 0850 222 1 800

www.arzum.com

VALENTE AR 5059 RECHARGEABLE EPILATOR



- 1-Depilation head with tweezers
- 2-Special shaver head for sensitive areas
- 3-Head release button
- 4-On/Off button and speed selection button
- 5-Safety lock

- 6- Power indicator
- 7-Adapter input socket
- 8-Cleaning brush
- 9-Adapter
- 10-Pouch

We thank you for having selected an Arzum branded hair removal. We wish this product to make life easier for you, as with other Arzum products offered to you.

The package of Arzum VALENTE Epilator, which is offered in a smart storage bag, includes a rechargeable main unit with 18 tweezers, protective cover for head, shaver head an adaptor and a cleaning brush.

Arzum Valente Epilator makes the removal of unwanted hair through depilation head with 18 tweezers discs. It ensures you to have smooth and silk soft skin quickly for a long period.

Your epilator is desgined to make the removal of unwanted hair on all sensitive areas such as independent facial hair on the lips, legs, underarms and bikini area.

In order to obtain utmost output from your appliance, please read carefully this user's manual and save it for further use.

IMPORTANT SAFEGUARDS and SUGGESTIONS for USE

- Use Arzum VALENTE Rechargeable Epilator only as recommended in its user's manual and for its intended purpose.
- For hygiene reasons do not let another person use your epilator.
- Your close supervision is necessary when the appliance is used by children, people having insufficient experience and knowledge, physically (audio, visual) or mentally handicapped people. Make sure that children do not play with the appliance.
- Use your appliance only with the adaptor supplied with it.
- This product is provided voltage adaptor having extra security. **NEVER** change this adaptor with another model; never interfere in the adaptor manually! Otherwise, you can encounter with an electric shock.
- Do not wrap cord of adaptor around your appliance.
- Before cleaning, unplug your Arzum VALENTE Rechargeable Epilator.
- Place the protective transparent cap when your appliance is not in use.
- **NEVER** leave your Arzum VALENTE Rechargeable Epilator as plugged in to reduce the risk of burn, fire or electric shock.
- **ALWAYS** keep your appliance dry.
- This appliance should not be used by the children or near the children.
- Arzum VALENTE Rechargeable Epilator has been designed for household use only. It should not be used for commercial or industrial

purposes.

- If you have varicosity problem, acnes or wounds on your skin or your skin got inflamed, do not use Arzum VALENTE Epilator, if necessary, consult your doctor.
- If you use cardiac pacemaker or similar electronic medical device, **ALWAYS** consult your doctor before use.
- Depilation may cause redness or irritations on some sensitive skins. This is a normal reaction of the skin and it disappears soon, if irritation lasts more than 3 days, consult your doctor.
- While using the appliance (while appliance is operating) keep away from the things such as eyelashes, eyebrows, hair, clothes, brush, wire, thread, shoelace etc.
- Regular skin massage to be made with massage gloves or sponge will prevent inward growth of hair.
- If you have vein swelling or any handicap or your skin was irritated, do not use your Arzum VALENTE Rechargeable Epilator. Consult your doctor before use. If you have any medical disorder or sensitivity, consult your doctor before using your appliance again.
- We **STRONGLY** recommend you to consult your doctor about all kinds of medical subjects, conditions or questions before using your appliance.

• This appliance can be used by children aged from 8 years and above and persons with reduced physical, sensor your mental capabilities or lack of experience and knowledge if they have been given supervision or instruction concerning use of the appliance in a safe way and understand the hazards involved. Children shall not play with the appliance.

Cleaning and user maintenance shall not be made by children without supervision.

- If this appliance is used in the bathroom, the device must be removed from the power source after using, because it might be dangerous in the near of water.
- The rating of residual current device RCD to be installed. It should have a cut-off current of not more than 30 mA. Ask a service agent or a similar qualified person.
- Do not use this appliance near bath tubs, wash basins, showers or other vessels containing water. Never place the appliance in water!

WARNING:

1- NEVER use your epilator when in the bath, shower or in the areas in contact with water and when your hands are wet.

2- When you do not use your appliance, ALWAYS set the button off position for closing and unplug your appliance. If closing water while your appliance is off but plug, it will cause a danger.



RECOMMENDATIONS FOR USE

- Before the first use of your appliance, adapt yourself to the sense caused by your appliance while it removes hairs by the root. We recommend you to try your appliance at the back of your hand. A slight sense that you feel will disappear over time.
- Before removing hair on the bikini area or underarms, it is very important to use a fiber sponge or to apply a smoothing cream with a shower or bath in order to remove dead skin and to help minimizing possibility of hair ingrowth. If it has been an extended period of time since you have removed hair on the bikini area and underarms, trim the hair with a scissors or trimmer. While removing the hair, make sure to keep your skin stretched with a hand.
- Removing the hair by the root may cause ingrowth of hair. If you know that you are inclined to ingrowth of hair, removing the hair by the root is not suitable for you. Regular skin massage to be made with massage gloves or fiber may help to reduce the possibility or condition of hair ingrowth.
- Use Arzum VALENTE Rechargeable Epilator in any suitable

temperature that you will not sweat.

- Make sure that the area from which you want to remove the hair is clean, dry, and free from moisturizing cream or oil.

HOW TO USE

Using Depilation Head

- Place adapter into socket and charge for 16 hours initially. Charging takes approximately 90 minutes. The appliance can be used up to 60 minutes after it is charged. Your appliance starts charging when charge indicator light turns red. Charging process is completed in 90 minutes.
- Charge indicator light will blink at a one-second interval to indicate charge level is low.
- Your unit cannot be turned ON if the cord is plugged into the unit but not into the electrical outlet.
- Remove the adapter from the wall outlet and the device after charging the epilator.
- Remove protective cap by gently pulling from the unit.
- To turn on the unit, press the safety switch lock and at the same time slide it up to desired speed. Low is recommended for fine hair and high is recommended for coarse hair.

0 Power off

I Low Speed

II High Speed

- Hold the skin taut to help minimize discomfort during depilation.
- Position your device vertically against your skin at a 90 degree angle.
- Gently slide your unit in short, quick, brush like or sweeping strokes in the direction of hair growth.
- Middle lifting bar prepares hair for removal by lifting flat and short hair and decreases the possibility of ingrown hair.
- Clean your appliance after every use, to ensure using for many years and obtaining best results.



Using Shaver Head

- Place adapter into socket and charge for 16 hours initially. Charging takes approximately 90 minutes. The appliance can be used up to 60 minutes after it is charged. Your appliance starts charging when charge indicator light turns red.

Warning:

- **While using shaver head, turn off the device after 15 min usage for a few minutes break.**
- Charge indicator light will blink at a one-second interval to indicate charge level is low.
- Your unit cannot be turned ON if the cord is plugged into the unit but not into the electrical outlet.
- Turn your appliance to off "0" position.
- Unplug the unit from electric outlet.
- Gently remove the depilation head from the unit by pressing the release button on the side of the unit.
- Attach the shaver head and slightly press until it clicks into place.



Attention:

- When placing the shaver head into the unit, make sure that the teathed wheel on the unit and the teathed wheel on the shaving attachment line up.
- Remove the protective cover on the head.
- The shaver head should only be used at the High Speed "2" setting.
- Hold your appliance so that it is vertical against your skin, at a 90° angle (in the upright position). This allows the shaver to trap the hair through the holes of its metal protection cover and smooth away any stubble.
- To ensure more speedy and effective shave with special shaving attachment trim hairs that are longer than 10mm, before using your unit.

CLEANING AND CARE

Cleaning The Depilation Head

- Your regular cleaning and care of your epilator will extend the life of your unit.
- Turn your appliance to off position and unplug the unit from electric outlet.
- Before removing the depilation head, pull out the plastic cap located on the head, which protects the tweezers. Then push the button between head and main unit, then gently remove depilation head.
- Use the brush provided with the unit to brush out any hair that has accumulated on the tweezers.
- Replace the protective cover and depilation head after cleaning the device.





Cleaning The Shaver Head


- Turn your appliance off to "0" position.
- Unplug the unit from electric outlet.
- Separate the foil section plastic cover by pressing the foil release buttons on both sides of the head, before disassembling the special shaver head from the main unit.
- Clean the hairs that have remained on the foil and blade, by using the brush which supplied with the unit.
- Replace the foil section plastic cover on the special shaver head mounted in the main unit, by slightly pressing until it clicks into place. Then, replace the transparent protective cap on the special shaver head.



HYGIENE

- You can clean stainless steel tweezers tips with cotton swab dipped in alcohol and dried by compression. Before using the cotton swab, make sure that there is no alcohol on the cotton wety. Do not use another liquid for cleaning the appliance.
- The epilator is personal. For hygiene reasons do not let another person use your epilator.
- When it is not in use, store your appliance in its special pouch.





Product Life: 7 years

TECHNICAL SPECIFICATIONS

Adapter Input: 100-240 V 50/60 Hz 0,2 A

Adapter Output: 4.5V DC  1000 mA

HANDLING AND SHIPMENT

- During handling and shipment, your appliance must be kept in original package in order to prevent damages to its parts.
 - Keep at normal position during shipment.
- Do not drop the product when transporting and protect from impacts.
- After delivery of the product, failures and damages that may occur while transporting are not covered by warranty.

The product is in compliance with the EEE Directives.

WEEE

This product contains recyclable materials that compliance with the WEEE directives. Do not dispose this product as unsorted municipal waste. Please contact your local municipality for the nearest collection point.



Manufacturer:

ZHEJIANG YUELI ELECTRICALCO.,LTD.

No.999 Kaifa East Road Zhouxiang Town, Cixi City Ningbo, P.R.C.

Tel:0086 574 5896 7821 Fax: 0086 574 5896 7888

Importer:

Arzum Elektrikli Ev Aletleri San. ve Tic. A.Ş.

Otakçılar Caddesi No: 78 Kat: 1 B Blok No: B1b Eyüp 34050 İstanbul Türkiye

Made in China

Tel: +90 212 467 80 80

www.arzum.com

GARANTİ ŞARTLARI

1. Garanti süresi, malın teslim tarihinden itibaren başlar ve 3 yıldır.
2. Malın bütün parçaları dahil olmak üzere tamamı garanti kapsamındadır.
3. Malın ayıplı olduğunun anlaşılması durumunda tüketici, 6502 sayılı Tüketicinin Korunması Hakkında Kanunun 11 inci maddesinde yer alan;

a- Sözleşmeden dönme,

b- Satış bedelinden indirim isteme,

c- Ücretsiz onarılmasını isteme,

ç- Satılanın ayıpsız bir misli ile değiştirilmesini isteme, haklarından birini kullanabilir.

4. Tüketicinin bu haklardan ücretsiz onarım hakkını seçmesi durumunda satıcı; işçilik masrafı, değiştirilen parça bedeli ya da başka herhangi bir ad altında hiçbir ücret talep etmeksizin malın onarımını yapmak veya yaptırmakla yükümlüdür. Tüketici ücretsiz onarım hakkını üretici veya ithalatçıya karşı kullanabilir. Satıcı, üretici ve ithalatçı tüketicinin bu hakkını kullanmasından müteselsilen sorumludur.

5. Tüketicinin, ücretsiz onarım hakkını kullanması halinde malın;

- Garanti süresi içinde tekrar arızalanması,

- Tamiri için gereken azami sürenin aşılması,

- Tamirinin mümkün olmadığı, yetkili servis istasyonu, satıcı, üretici veya ithalatçı tarafından bir raporla belirlenmesi durumlarında;

tüketici malın bedel iadesini, ayıp oranında bedel indirimini veya imkan varsa malın ayıpsız misli ile değiştirilmesini satıcıdan talep edebilir.

Satıcı, tüketicinin talebini reddedemez. Bu talebin yerine getirilmemesi durumunda satıcı, üretici ve ithalatçı müteselsilen sorumludur.

6. Malın tamir süresi 20 iş gününü, binek otomobil ve kamyonetler için ise **30 iş gününü** geçemez. Bu süre, garanti süresi içerisinde mala ilişkin arızanın yetkili servis istasyonuna veya satıcıya bildiri tarihinde, garanti süresi dışında ise malın yetkili servis istasyonuna teslim tarihinden itibaren başlar. Malın arızasının **10 iş günü** içerisinde giderilememesi halinde üretici veya ithalatçı; malın tamiri tamamlanincaya kadar, benzer özelliklere sahip başka bir malı tüketicinin kullanımına tahsis etmek zorundadır. Malın garanti süresi içerisinde arızalanması durumunda, tamirde geçen süre garanti süresine eklenir.

7. Malın kullanma kılavuzunda yer alan hususlara aykırı kullanılmasında kaynaklanan arızalar garanti kapsamı dışındadır.

8. Tüketici, garantiden doğan haklarının kullanılması ile ilgili olarak çıkabilecek uyuşmazlıklarda yerleşim yerinin bulunduğu veya tüketici işleminin yapıldığı yerdeki Tüketici Hakem Heyetine veya Tüketici Mahkemesine başvurabilir.

9. Satıcı tarafından bu Garanti Belgesinin verilmesi durumunda, tüketici Gümrük ve **Ticaret Bakanlığı Tüketicinin Korunması ve Piyasa Gözetimi Genel Müdürlüğüne** başvurabilir.

ARZUM

VALENTE

AR 5059 ŐARJLI EPILASYON CİHAZI

GARANTİ BELGESİ

BELGE NO: 0042

BELGE TARİHİ: 13/04/2015

İTHALATÇI FİRMA

UNVAN : ARZUM ELEKTRİKLİ EV ALETLERİ SAN. VE TİC. A.Ő.

ADRES : OTAKÇILAR CADDESİ NO: 78 KAT: 1 B BLOK NO: B1b
34050 EYÜP-İSTANBUL

TEL : (0212) 467 80 80 **FAKS:** (0212) 467 80 00

E-POSTA :

FİRMA YETKİLİ İMZASI:

**ARZUM ELEKTRİKLİ
EV ALETLERİ SAN. VE TİC. A.Ő.**

ÜRÜNÜN CİNSİ : EPILASYON CİHAZI

MARKASI : ARZUM

MODELİ : VALENTE

TYPE NO : AR 5059

BANDROL VE SERİ NO :

TESLİM TARİHİ VE YERİ :

GARANTİ SÜRESİ : 3 YIL

AZAMİ TAMİR SÜRESİ : 20 İŐ GÜNÜ

SATICI FİRMA

UNVAN :

ADRES :

TEL - FAKS :

E-POSTA :

FATURA TARİH VE NO :

TESLİM TARİHİ VE YERİ :

TARİH, İMZA VE KAŐE :

Bu belgenin kullanılması 6502 sayılı Tüketici Korunması Hakkında Kanun ve bu kanuna dayanılarak yürürlüğe konulan Garanti Belgesi Uygulama Esaslarına Dair Tebliğ uyarınca Arzum Elektrikli Ev Aletleri San.ve Tic. A.Ő. tarafından hazırlanmıştır.

ARZUM

ARZUM MÜŞTERİ HİZMETLERİ
0850 222 1 800

www.arzum.com

AR5059-221118

GENEL DAĞITICI
ARZUM ELEKTRİKLİ EV ALETLERİ SAN. VE TİC. A.Ş.
Otakçılar Caddesi No: 78 Kat: 1 B Blok No: B1b
Eyüp 34050 İstanbul Türkiye
Tel: (0212) 467 80 80 Faks: (0212) 467 80 00

