

ARZUM

NONA

AR 4016 2 IN 1 DIKEY ELEKTRIKLI SÜPÜRGE
AR 4016 2 IN 1 UPRIGHT VACUUM CLEANER

KULLANMA KILAVUZU
INSTRUCTION MANUAL

1200 W

3

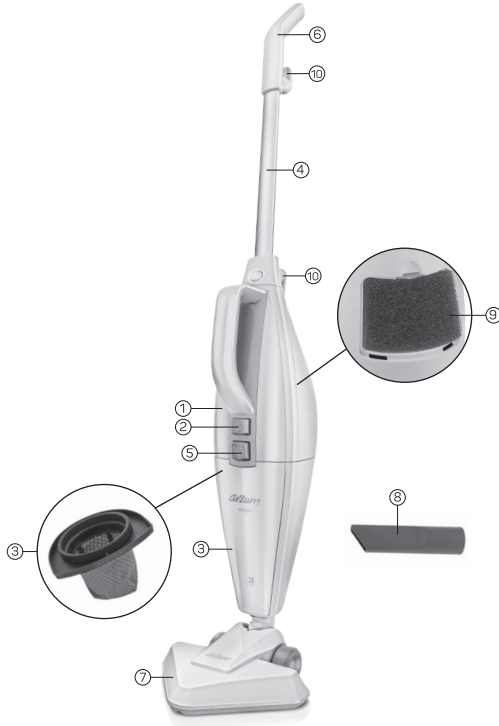
**YIL
YEARS**

**GARANTİ
WARRANTY**



Turkey

NONA AR 4016 2 in 1 DİKEY ELEKTRİKLİ SÜPÜRGE



- | | |
|--------------------------------------|------------------------------------|
| 1- Ana gövde | 6- Tutma sapı |
| 2- Açma / Kapama düğmesi (⏻) | 7- Üçgen süpürme başlığı |
| 3- Toz haznesi ve yıkanabilir filtre | 8- Dar uçlu boru |
| 4- Metal boru | 9- Yıkanabilir hava çıkış filtresi |
| 5- Toz haznesi çıkartma düğmesi | 10- Pratik kablo sarma mandalları |

Cihazınızdan maksimum verim alabilmek için kullanım kılavuzunu MUTLAKA okuyunuz ve gerekli olabileceğinden saklayınız.

ÖNEMLİ UYARILAR

- Cihazınızın üzerinde yazılı voltajın, bulunduğunuz yerin voltajına uygun olup olmadığına dikkat ediniz. Herhangi bir uyuşmazlık durumunda meydana gelebilecek arızalardan firmamız sorumlu tutulamaz ve arıza garanti kapsamı dışında işlem görür.

- Cihazınız sadece evlerde kullanım içindir. Ticari yada sanayi amaçlı kullanılmamalıdır. Aksi takdirde, garanti kapsamı dışında işlem görecektir.

· Bu cihaz, güvenli bir şekilde kullanılmasıyla ilgili kendilerine gözetim veya talimat verilmişse ve içermiş olduğu tehlikeler kendileri tarafından anlaşılmışsa 8 yaş ve üzeri çocuklar ve fiziksel, duyuşsal veya zihinsel yetenek eksikliği bulunan veya tecrübe ve bilgi eksikliği olan kişiler tarafından kullanılabilir. Çocuklar cihaz ile oynamamalıdır. Temizleme ve kullanıcı bakımı, gözetimsiz çocuklar tarafından yapılmamalıdır.

- Cihazınız; çocuklar, deneyim ve bilgi eksikliği olan kişiler, fiziksel (işitsel, görşel) veya zihinsel engelliler tarafından kullanıldığında güvenliklerinden sorumlu bir kişinin gözetimi altında olmalıdır. Cihazınız çalışır durumdaiken asla gözetimsiz bırakmayınız.

- Cihazınıza zarar vermemek için yetersiz akım sağlayan uzatma kabloları kullanmayınız.
- Cihazınızın fişini; Kullanımdan sonra, aksesuarları takmadan, temizlik ve bakım yapmadan önce MUTLAKA prizden çekiniz.

DİKKAT: Cihazınızı benzin, tiner, alkol, gazyağı vb. yanıcı sıvılar ile aşındırıcı (asit vb.) sıvıları emmek için kullanmayınız. Yanan sigara, sigara külü veya kibrit çekmeyiniz. Islak zeminlerde ve su vb. sıvıları emmek için **KESİNLİKLE** kullanmayınız. Cam ve diğer kesici cisimleri temizlemeye çalışmayınız.

- Cihazınızı hiçbir zaman suya daldırmayınız ve cihazın üzerine su dökülmesini engelleyiniz.
- Cihazınızı, kablusunun üzerinden geçirmeyiniz, izolasyonuna zarar verebilirsiniz. Cihazınızı kablосundan çekerek taşımayınız. Fişi prizden çıkarırken kablосundan çekmeyiniz. Fişi prizden tutarak çıkartınız.
- Filtresi takılı olmayan elektrikli süpürgeyi asla kullanmayınız.

· Fişi prizden çekmeden önce süpürgeziniz açma/kapama (⏻) tuşuna basarak kapatınız.

- Kablo ve fiş üzerinde herhangi bir hasarda, cihazınızın düşmesi ve benzeri hallerde, cihazınızın hasarlı olduğundan kuşkulandığınızda; Cihazınızı çalıştırmayınız, kendiniz tamir etmeye çalışmayınız, **Arzum Yetkili Servisine** başvurunuz. Onarım ve yedek parça için Arzum Yetkili Servisine başvurunuz ve yalnızca orijinal parça ve aksesuar kullanınız.



CİHAZINIZIN KULLANIMI

- Cihazınızın kablосunu prize takınız.
- Gövde ile tutma sapını alınız, tutma sapını gövde üzerindeki hazneye iterek oturtunuz. Tutma sapını çıkartmak istediğinizde sapın üst kısmındaki



düğmeye basarak tutma sapını yukarı doğru çekiniz.

- Süpürme başlığını ön gövdeye takınız. Cihazınızın fişini prize taktıktan sonra gövde üzerindeki açma/kapama (⏻) düğmesine basarak çalıştırınız.



Toz Haznesinin Çıkartılması ve Boşaltılması

- Toz haznesini çıkartmak için açma/kapama düğmesinin altındaki toz haznesi çıkartma düğmesine basınız ve ana gövde ile toz haznesini ayırınız.



- Toz haznesini tutarak çıkartınız ve içindeki tozları çöpe boşaltınız. Toz haznesini su ile yıkayabilirsiniz, ancak cihaza takmadan önce iyice kurduğundan emin olunuz. **KESİNLİKLE** nemli veya ıslak bırakmayınız.

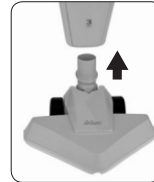
Filtrenin Temizlenmesi

- Toz haznesini boşalttığınızda filtre ve filtre süzgecinde kalan tozları da temizleyiniz.
- Filtre ve süzgecin tozunu temizledikten sonra, ılık suda yıkayabilirsiniz. Tamamen kurumadan kesinlikle yerine takmayınız. Filtre ve süzgeci bulaşık veya çamaşır makinesinde kesinlikle yıkamayınız ve kurutmak için saç kurutma makinesi kullanmayınız. Kendi kendine kurumasını sağlayınız.



EL SÜPÜRGESİ ÖZELLİĞİ

- Süpürme başlığını süpürgezin ön gövdesinden ayırarak pratik el süpürgesi olarak da kullanabilirsiniz.




KOLAY TAŞIYABİLME VE SAKLAYABİLME ÖZELLİĞİ

• Cihazınızı ergonomik tasarımı sayesinde en küçük mekanlarda bile dikey veya yatay olarak kolayca saklayabilirsiniz.

• Cihazınızın kablосunu kablo sarma mandalına sararak cihazınızı daha rahat taşıyabilir ve muhafaza edebilirsiniz.

• Kablo sarma mandalını aşağıya doğru çevirerek pratik bir şekilde kabloyu açabilirsiniz.



TEMİZLİK VE BAKIM

- Cihazınıza herhangi bir bakım işlemi yapmadan önce mutlaka süpürgeziniz fişini prizden çekiniz.
- Ürününüzden daha iyi performans alabilmeniz için toz haznesini her kullanımdan sonra boşaltınız.



Kullanım ömrü: 10 Yıl

Teknik Özellikler

220-240 V ~ 50/60 Hz

1200 W

TAŞIMA VE NAKLİYE SIRASINDA DİKKAT EDİLECEK HUSUSLAR

- Taşıma ve nakliye sırasında cihazınız, aksamlarına zarar gelmemesi için orijinal kutusunda tutulmalıdır.
 - Taşıma sırasında ürünü normal konumunda tutunuz.
 - Cihazınızı nakliye esnasında düşürmeyiniz ve darbelerle karşı koruyunuz.
- Ürünün müşteriye tesliminden sonra taşıma sırasında oluşan arızalar ve hasarlar garanti kapsamına girmez.

AEEE Yönetmeliğine Uygundur.

AEEE

Bu cihaz AEEE direktiflerine uygun olarak geri dönüşümü olan parçalardan oluştuğu için çöpe atılmaması gerekmektedir. Lütfen, bu cihazın geri dönüşümünü sağlamak için en yakın toplama merkezine başvurunuz.



CE

Üretici / İthalatçı:

Arzum Elektrikli Ev Aletleri San. ve Tic. A.Ş.
Otaçıklar Caddesi No: 78 Kat: 1 B Blok No: B1b
Eyüp 34050 İstanbul Türkiye
Made in Turkey
Tel: 444 1 800
www.arzum.com

GARANTİ ŞARTLARI

1. Garanti süresi, malın teslim tarihinden itibaren başlar ve 3 yıldır.
2. Malın bütün parçaları dahil olmak üzere tamamı garanti kapsamındadır.
3. Malın ayıplı olduğunun anlaşılması durumunda tüketici, 6502 sayılı Tüketicinin Korunması Hakkında Kanununun 11 inci maddesinde yer alan;

a- Sözleşmeden dönme,

b- Satış bedelinden indirim isteme,

c- Ücretsiz onarılmasını isteme,

ç- Satılının ayıpsız bir misli ile değiştirilmesini isteme,

haklarından birini kullanabilir.

4. Tüketicinin bu haklardan ücretsiz onarım hakkını seçmesi durumunda satıcı; işçilik masrafı, değiştirilen parça bedeli ya da başka herhangi bir ad altında hiçbir ücret talep etmeksizin malın onarımını yapmak veya yaptırmakla yükümlüdür. Tüketici ücretsiz onarım hakkını üretici veya ithalatçıya karşı kullanabilir. Satıcı, üretici ve ithalatçı tüketicinin bu hakkını kullanmasından müteselsilen sorumludur.

5. Tüketicinin, ücretsiz onarım hakkını kullanması halinde malın;

- Garanti süresi içinde tekrar arızalanması,

- Tamiri için gereken azami sürenin aşılması,

- Tamirinin mümkün olmadığı, yetkili servis istasyonu, satıcı, üretici veya ithalatçı tarafından bir raporla belirlenmesi durumlarında;

tüketici malın bedel iadesini, ayıp oranında bedel indirimi veya imkan

varsa malın ayıpsız misli ile değiştirilmesini satıcıdan talep edebilir.

Satıcı, tüketicinin talebini reddedemez. Bu talebin yerine getirilmemesi durumunda satıcı, üretici ve ithalatçı müteselsilen sorumludur.

6. Malın tamir süresi 20 iş gününü, binek otomobil ve kamyonetler için ise **30 iş gününü** geçemez. Bu süre, garanti süresi içerisinde mala ilişkin arızanın yetkili servis istasyonuna veya satıcıya bildiri tarihi, garanti süresi dışında ise malın yetkili servis istasyonuna teslim tarihinden itibaren başlar. Malın arızasının **10 iş günü** içerisinde giderilememesi halinde üretici veya ithalatçı, malın tamiri tamamlanıncaya kadar, benzer özelliklere sahip başka bir malı tüketicinin kullanımına tahsis etmek zorundadır. Malın garanti süresi içerisinde arızalanması durumunda, tamirde geçen süre garanti süresine eklenir.

7. Malın kullanma kılavuzunda yer alan hususlara aykırı kullanımında kaynaklanan arızalar garanti kapsamı dışındadır.

8. Tüketici, garantiden doğan haklarının kullanılması ile ilgili olarak çıkabilecek uyuşmazlıklarda yerleşim yerinin bulunduğu veya tüketici işleminin yapıldığı yerdeki Tüketici Hakem Heyetine veya Tüketici Mahkemesine başvurabilir.

9. Satıcı tarafından bu Garanti Belgesinin verilmesi durumunda, tüketici Gümrük ve Ticaret Bakanlığı Tüketicinin Korunması ve Piyasa Gözetimi Genel Müdürlüğüne başvurabilir.

ARZUM

NONA

AR 4016 2 in 1 DIKEY ELEKTRİKLİ SÜPÜRGE

GARANTİ BELGESİ

BELGE NO: 0051

BELGE TARİHİ: 06/07/2015

İMALATÇI FİRMA

UNVAN : ARZUM ELEKTRİKLİ EV ALETLERİ SAN. VE TIC. A.Ş.

ADRES : OTAKÇILAR CADDESİ NO: 78 KAT: 1 B BLOK NO: B1b

34050 EYÜP-İSTANBUL

TEL : (0212) 467 80 80 FAKS: (0212) 467 80 00

E-POSTA :

FİRMA YETKİLİ İMZASI:

ARZUM ELEKTRİKLİ
EV ALETLERİ SAN. VE TIC. A.Ş.

ÜRÜNÜN CİNSİ

: DIKEY ELEKTRİKLİ SÜPÜRGE

MARKASI

: ARZUM

MODELİ

: NONA

TYPE NO

: AR 4016

BANDROL VE SERİ NO

:

TESLİM TARİHİ VE YERİ

:

GARANTİ SÜRESİ

: 3 YIL

AZAMI TAMİR SÜRESİ

: 20 İŞ GÜNÜ

SATICI FİRMA

UNVAN

:

ADRES

:

TEL - FAKS

:

E-POSTA

:

FATURA TARİH VE NO

:

TESLİM TARİHİ VE YERİ

:

TARİH, İMZA VE KAŞE

:

Bu belgenin kullanılması 6502 sayılı Tüketicinin Korunması Hakkında Kanun ve bu kanuna dayanılarak yürürlüğe konulan Garanti Belgesi Uygulama Esaslarına Dair Tebliğ uyarınca Arzum Elektrikli Ev Aletleri San.ve Tic. A.Ş. tarafından hazırlanmıştır.

ARZUM

ARZUM DANIŐMA MERKEZİ

444 1 800

www.arzum.com

AR4016-170616

GENEL DAĐITICI
ARZUM ELEKTRİKLİ EV ALETLERİ SAN. VE TİC. A.Ő.
Otakçılar Caddesi No: 78 Kat: 1 B Blok No: B1b
Eyüp 34050 İstanbul Türkiye
Tel: (0212) 467 80 80 Faks: (0212) 467 80 00

CE